

Aktuelle Reifedaten WBS Krems, Stand: 10. September 2020

Weißweinsorten

Sorte	Lage	KMW	GesSäure	pH	WS	AS	N	Anmerkungen
MU	Sandgrube	15,3	9,7	3,2	6,7	6,2	145	
Muskat Ottonell	Grengaben	14,5	6,5	3,4	5,2	3,7	165	
Traminer	Sandgrube	16,8	7,7	3,4	7,6	4,6	265	
Donauveltliner	Marthal	17,7	9,0	3,36	7,4	6	270	
GV A1-4	Landersdorf	15,8	9,1	3,2	8,3	4,8	185	
GV Kr.37-40	Sandgrube	15,0	9,3	3,2	8,5	4,7	200	
GV	Spiegel	13,6	11,6	3,0	7,1	6,0	135	
GV	Langenlois	13,2	9,9	3,1	10,5	4,8	170	
GV aA	Sandgrube	15,1	10,0	3,2	7,3	5,6	195	
GV 37-40	Landersdorf	13,9	8,6	3,2	7,4	4,4	160	
GV Mittelwert		14,4	9,8	3,1	8,2	5,1	174	
RR	Wachtberg	14,5	13,8	2,9	10,3	6,9	100	
RR	Kögl	12,8	19,1	2,8	10,6	10,5	115	
RR Ost	Sandgrube	14,4	15,8	2,9	10,0	9,1	170	
RR W-Kl.239-17	Sandgrube	13,4	15,9	3,0	10,2	8,9	200	
RR Mittelwert		13,8	16,2	2,9	10,3	8,9	146	
Donauriesling	Landersdorf	15,5	14,2	2,96	9,6	7,9	160	
MT JA	Landersdorf	16,0	7,0	3,3	6,5	2,8	215	

Rotweinsorten

Sorte	Lage	KMW	GesSäure	pH	WS	AS	N	Anmerkungen
BB 18GM	Langenlois	14,3	14,0	3,0	7,5	8,7	180	
BB 1-84GM	Langenlois	13,8	14,9	2,9	7,5	9,3	170	
ZW	Landersdorf	15,7	8,2	3,2	8,3	3,5	235	
SH	Sandgrube	13,9	13,8	3,0	6,9	9,1	210	
ME	Landersdorf	14,8	9,1	3,4	7,0	5,7	200	
SL JA	Landersdorf	15,3	8,5	3,4	6,7	5,1	230	
BL	Landersdorf	15,9	8,6	3,4	7,0	5,6	280	
ZW	Gneixendorf	14,2	11,3	2,9	9,5	4,3	165	

Legende

Weißweinsorten								
GV	Grüner Veltliner (Weißgipfler)							
MU	Gelber Muskateller							
RR	Weißer Riesling (Riesling, Rheinriesling)							
Rotweinsorten								
ZW	Zweigelt (Blauer Zweigelt, Rotburger)							
SH	Syrah							
ME	Merlot							
BL	Blauburger							

Reifeentwicklung 2020 der Mostproben an der WBS Krems

Weißweinsorten

Datum	Jahr	Sorte	Lage	KMW	GesSäure	pH	Anmerkungen
11.08.	2020	GV Kr.37-40	Landersdorf	5,2	32,5		
20.08.	2020	GV Kr.37-40	Landersdorf	10,0	18,0	2,9	
31.08.	2020	GV Kr.37-40	Landersdorf	12,2	10,8	3,0	
10.09.	2020	GV Kr.37-40	Landersdorf	13,9	8,6	3,2	
11.08.	2020	GV Kr.37-40	Sandgrube	7,00	30,40		
20.08.	2020	GV Kr.37-40	Sandgrube	10,4	18,3	2,9	
31.08.	2020	GV Kr.37-40	Sandgrube	13,9	10,7	3,2	
10.09.	2020	GV Kr.37-40	Sandgrube	15,0	9,3	3,2	
11.08.	2020	RR W-Kl.239-17	Sandgrube	3,9	32,1		
20.08.	2020	RR W-Kl.239-17	Sandgrube	6,5	30,5	2,9	
31.08.	2020	RR W-Kl.239-18	Sandgrube	11,5	20,6	2,9	
10.09.	2020	RR W-Kl.239-18	Sandgrube	13,4	15,9	3,0	
11.08.	2020	MT	Landersdorf	10,7	16,1		
20.08.	2020	MT	Landersdorf	12,1	11,2	3,1	
31.08.	2020	MT	Landersdorf	15,2	8,1	3,3	
10.09.	2020	MT	Landersdorf	16,0	7,0	3,3	

Rotweinsorten

Datum	Jahr	Sorte	Lage	KMW	GesSäure	pH	Anmerkungen
11.08.	2020	ZW	Landersdorf	9,2	23,1		
20.08.	2020	ZW	Landersdorf	11,9	12,4	3	
31.08.	2020	ZW	Landersdorf	14,8	9,0	3	
10.09.	2020	ZW	Landersdorf	15,7	8,2	3,2	

Legende

Weißweinsorten

GV Grüner Veltliner (Weißgipfler)

RR Weißer Riesling (Riesling, Rheinriesling)

MT Müller
Thurgau

Rotweinsorten

ZW Zweigelt (Blauer Zweigelt, Rotburger)

Jahresvergleich 10. September

Sorte	Datum	Jahr	KMW	GesSäure	pH	WS	AS	Lage
GV Kr.37-40	10.9.	1995	16,4	12,8	3,2			Sandgrube
GV Kr.37-40	10.9.	1996	11,3	18,4	3,0	8,8	9,6	Sandgrube
GV Kr.37-40	9.9.	1997	14,1	14,4	2,8	7,3	7,1	Sandgrube
GV Kr.37-40	9.9.	1998	13,3	10,9	2,9	7,1	3,8	Sandgrube
GV Kr.37-40	10.9.	1999	14,1	11,9	2,9			Sandgrube
GV Kr.37-40	11.9.	2000	17,9	7,0	3,1	5,0	2,0	Sandgrube
GV Kr.37-40	10.9.	2001	13,1	10,7	3,2	6,1	4,6	Sandgrube
GV Kr.37-40	10.9.	2002	15,6	9,7	3,3	5,3	4,4	Sandgrube
GV Kr.37-40	12.9.	2003	18,6	5,0	3,5	3,1	1,9	Sandgrube
GV Kr.37-40	9.9.	2004	12,5	16,4	2,9			Sandgrube
GV Kr.37-40	9.9.	2005	13,0	12,1	2,9	5,9	6,2	Sandgrube
GV Kr.37-40	9.9.	2005	13,0	12,1	2,9	5,9	6,2	Sandgrube
GV Kr.37-40	8.9.	2006	15,4	12,8	2,9			Sandgrube
GV Kr.37-40	10.9.	2007	18,8	7,7	3,1	5,4	2,3	Sandgrube
GV Kr.37-40	10.9.	2008	16,0	12,0	3,1	5,8	6,2	Sandgrube
GV Kr.37-40	10.9.	2009	16,0	8,9	3,0	5,5	3,4	Sandgrube
GV Kr.37-40	10.9.	2010	14,7	13,1	3,1	6,6	6,5	Sandgrube
GV Kr.37-40	9.9.	2011	17,6	7,4	3,1	5,6	1,8	Sandgrube
GV Kr.37-40	10.9.	2012	17,8	6,9	3,2	6,8	2,5	Sandgrube
GV Kr.37-40	10.9.	2013	15,6	11,6	3,0	9,3	5,2	Sandgrube
GV Kr.37-40	10.9.	2014	13,3	10,4	3,1	7,6	4,8	Sandgrube
GV Kr.37-40	10.9.	2015	17,6	7,8	3,2	9,4	2,2	Sandgrube
GV Kr.37-40	09.9.	2016	12,3	11,1	3,1	8,2	5,5	Sandgrube
GV Kr.37-40	11.9.	2017	20,3	5,2	3,6	7,8	1,9	Sandgrube
GV Kr.37-40	10.9.	2018	19,8	5	3,7	8	1,9	Sandgrube
GV Kr.37-40	09.9.	2019	18,7	5,9	3,5	8	1,6	Sandgrube
GV Kr.37-40	10.9.	2020	15,0	9,3	3,2	8,5	4,7	Sandgrube
Sorte	Datum	Jahr	KMW	GesSäure	pH	WS	AS	Lage
GV 37-40	10.9.	2014	15,2	11,9	2,87	9,1	5,4	Landersdorf
GV 37-40	10.9.	2015	14	15	2,85	8	8,1	Landersdorf
GV 37-40	09.9.	2016	12,1	12,5	2,96	7,6	6,2	Landersdorf
GV 37-40	11.9.	2017	19	6,8	3,3	9	2,2	Landersdorf
GV 37-40	09.9.	2019	18,9	6,5	3,3	8,5	1,6	Landersdorf
GV 37-40	10.9.	2020	13,9	8,6	3,2	7,4	4,4	Landersdorf
Sorte	Datum	Jahr	KMW	GesSäure	pH	WS	AS	Lage
RR Ost	10.9.	2002	16,8	12,6	3,1			Sandgrube
RR Ost	12.9.	2003	17,2	7,7	3,1	5,5	2,2	Sandgrube
RR Ost	9.9.	2004	13,5	18,3	2,8	7,8	10,5	Sandgrube
RR Ost	9.9.	2005	14,2	15,3	2,9	7,9	7,4	Sandgrube
RR Ost	10.9.	2007	18,3	13,7	2,9	8,3	5,4	Sandgrube
RR Ost	10.9.	2008	15,6	15,7	3,0	6,5	9,2	Sandgrube
RR Ost	10.9.	2010	14,2	27,0	2,7	14,0	13,0	Sandgrube
RR Ost	09.9.	2011	17,2	9,8	3,0	6,8	3,0	Sandgrube
RR Ost	10.9.	2012	16,9	11,5	2,9	8,2	5,3	Sandgrube
RR Ost	10.9.	2013	15,2	18,1	2,7	10,3	9,9	Sandgrube
RR Ost	10.9.	2014	15,7	14,5	2,8	10,5	7,2	Sandgrube
RR Ost	10.9.	2015	17,3	12,4	2,9	11,8	5,1	Sandgrube
RR Ost	09.9.	2016	13,1	16,6	2,8	10,3	8,8	Sandgrube
RR Ost	11.9.	2017	18,9	8,3	3,1	10,6	2,9	Sandgrube
RR Ost	10.9.	2018	17,0	7,2	3,3	8,7	2,0	Sandgrube
RR Ost	09.9.	2019	17,5	9,3	3,1	10,0	3,2	Sandgrube
RR Ost	10.9.	2020	14,4	15,8	2,9	10,0	9,1	Sandgrube

Sorte	Datum	Jahr	KMW	GesSäure	pH	WS	AS	Lage
RR W-Kl.239-17	10.9.	2010	14,1	23,5	2,7	10,5	13,0	Sandgrube
RR W-Kl.239-17	9.9.	2011	17,0	10,1	2,9	7,4	2,6	Sandgrube
RR W-Kl.239-17	10.9.	2012	17,6	10,6	2,9	8,9	3,8	Sandgrube
RR W-Kl.239-17	10.9.	2013	15,3	18,4	2,6	11,2	9,7	Sandgrube
RR W-Kl.239-17	10.9.	2014	15,4	16,3	2,7	12,1	8,0	Sandgrube
RR W-Kl.239-17	10.9.	2015	17,7	11,2	2,8	11,3	3,7	Sandgrube
RR W-Kl.239-17	09.9.	2016	13,2	16,3	2,78	10,1	8,3	Sandgrube
RR W-Kl.239-17	11.9.	2017	19,1	9,5	2,9	11,7	3	Sandgrube
RR W-Kl.239-17	10.9.	2018	15,9	8,1	3,1	8,8	2,3	Sandgrube
RR W-Kl.239-17	09.9.	2019	16,5	9,5	3,1	10	3,5	Sandgrube
RR W-Kl.239-17	10.9.	2020	13,4	15,9	3	10,2	8,9	Sandgrube

Sorte	Datum	Jahr	KMW	GesSäure	pH	WS	AS	Lage
ZW	10.9.	1995	15,9	12,4	3,0			Landersdorf
ZW	10.9.	1996	14,0	11,4	3,0			Landersdorf
ZW	9.9.	1997	14,9	11,6	2,8			Landersdorf
ZW	9.9.	1998	15,8	9,8	3,0	6,5	3,3	Landersdorf
ZW	10.9.	1999	14,1	9,9	2,9			Landersdorf
ZW	11.9.	2000	17,2	7,6	3,1	5,6	2,0	Landersdorf
ZW	10.9.	2001	15,0	9,6	3,1			Landersdorf
ZW	10.9.	2002	17,1	8,5	3,2			Landersdorf
ZW	12.9.	2003	17,5	6,1	3,3	3,9	2,2	Landersdorf
ZW	9.9.	2004	14,5	10,7	2,9	5,2	4,9	Landersdorf
ZW	9.9.	2005	15,1	9,6	3,0	5,8	3,8	Landersdorf
ZW	11.9.	2006	16,4	10,0	2,9	6,9	3,1	Landersdorf
ZW	10.9.	2007	17,4	8,1	3,1	5,7	2,4	Landersdorf
ZW	10.9.	2009	15,7	7,2	3,0	4,9	2,3	Landersdorf
ZW JA	9.9.	2004	16,2	11,1	2,9	6,0	5,1	Landersdorf
ZW JA	9.9.	2005	14,7	10,0	3,0	5,0	5,0	Landersdorf
ZW JA	8.9.	2006	15,2	10,7	2,9			Landersdorf
ZW JA	10.9.	2007	16,5	8,0	3,1	5,0	3,0	Landersdorf
ZW JA	10.9.	2008	15,3	9,1	3,1	4,9	4,2	Landersdorf
ZW JA	10.9.	2009	15,0	7,8	3,0	4,8	3,0	Landersdorf
ZW JA	10.9.	2010	15,0	12,6	2,8	6,6	6,0	Landersdorf
ZW JA	9.9.	2011	17,0	8,2	3,0	5,9	2,3	Landersdorf
ZW JA	10.9.	2012	16,5	7,6	3,3	6,3	3,4	Landersdorf
ZW JA	10.9.	2013	15,1	9,0	3,2	7,6	3,4	Landersdorf
ZW JA	10.9.	2014	15,3	10,3	3,0	7,9	4,4	Landersdorf
ZW JA	10.9.	2015	15,3	10,3	3,0	8,2	4,0	Landersdorf
ZW JA	09.9.	2016	14,4	11,4	3,0	8,4	5,1	Landersdorf
ZW JA	11.9.	2017	16,0	7,0	3,3	8,0	2,3	Landersdorf
ZW JA	10.9.	2018	17,8	5,9	3,5	7,1	1,8	Landersdorf
ZW JA	09.9.	2019	15,9	6,5	3,4	7,8	1,9	Landersdorf
ZW JA	10.9.	2020	15,7	8,5	3,2	8,3	3,5	Landersdorf

Legende

Weißweinsorten

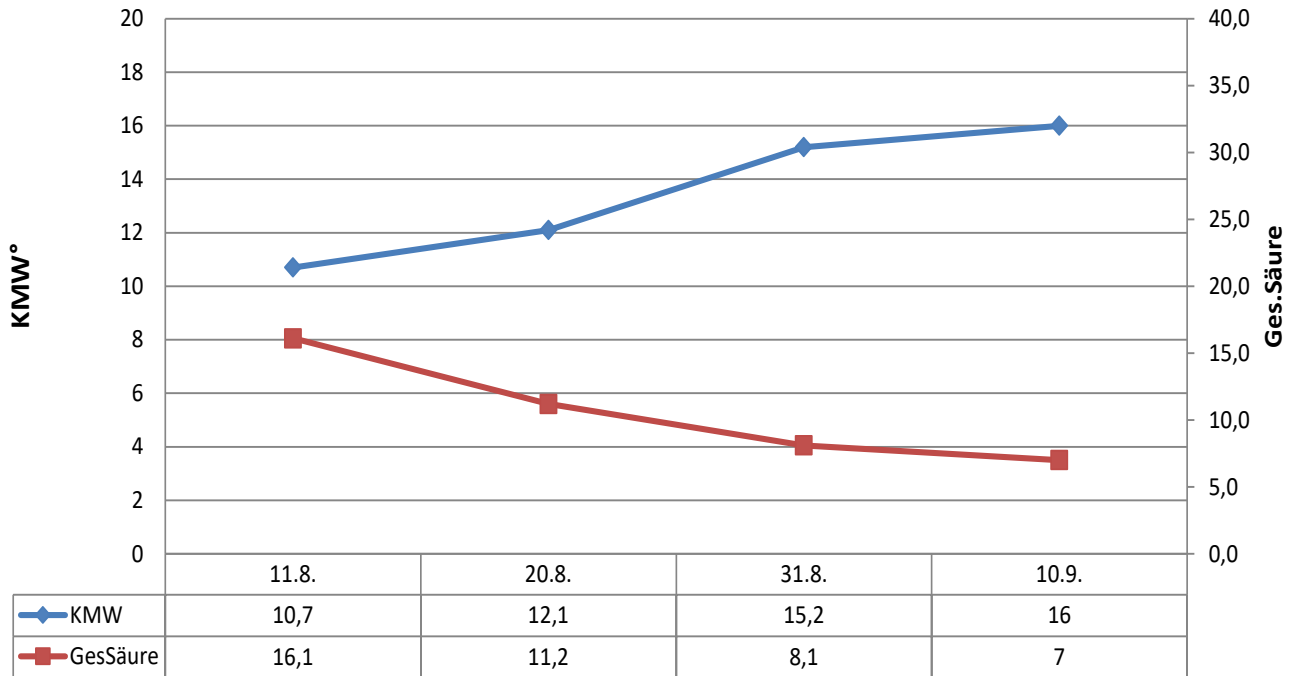
GV Grüner Veltliner (Weißgipfler)

RR Weißer Riesling (Riesling, Rheinriesling)

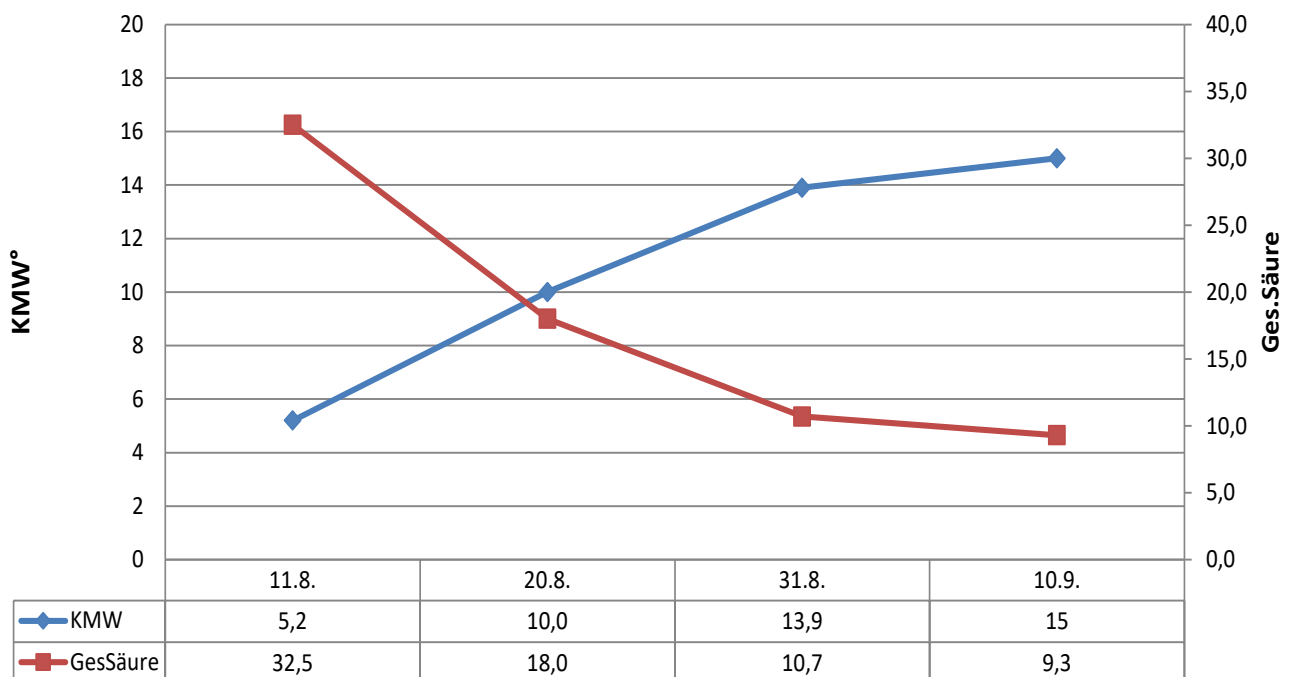
Rotweinsorten

ZW JA Zweigelt Junganlage (Pflanzjahr 2002) (Blauer Zweigelt, Rotburger)

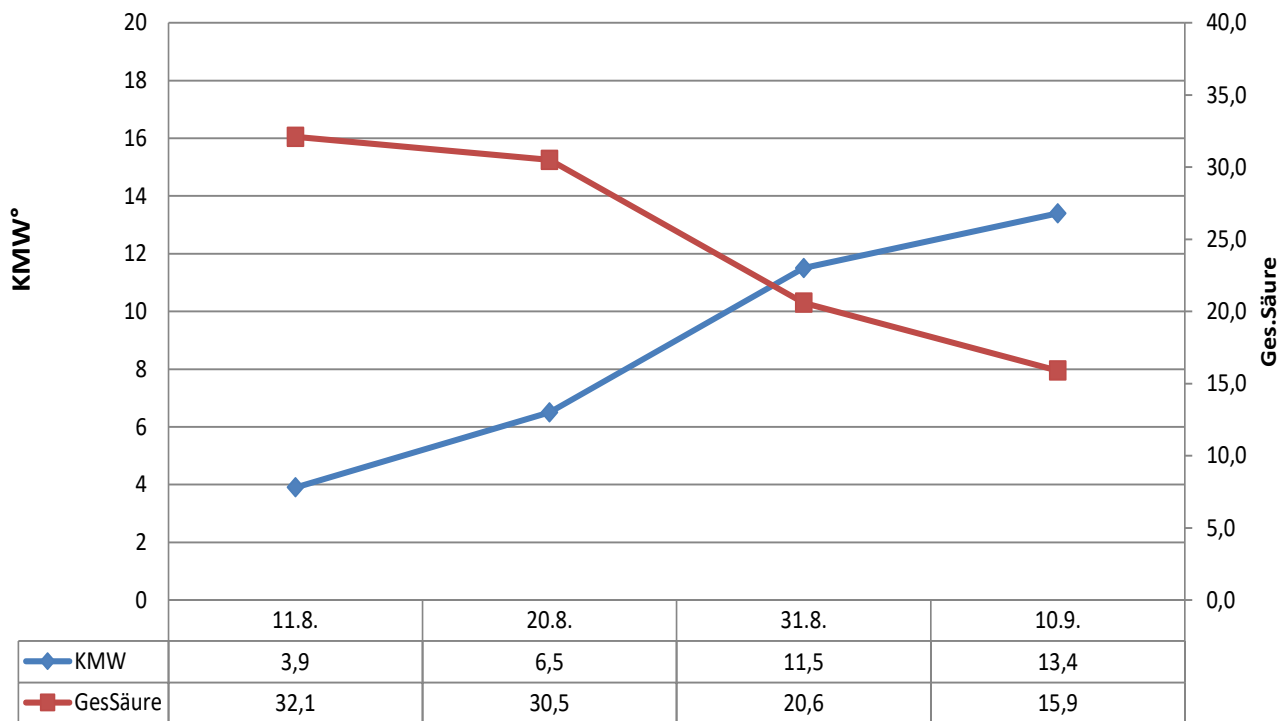
Reifeentwicklung 2020 MT, Landersdorf WBS Kreams, 100 Beerenproben



Reifeentwicklung 2020 Grüner Veltliner 37-40 , Sandgrube WBS Kreams, 100 Beerenproben



Reifeentwicklung 2020 Rheinriesling 239-17, Sandgrube WBS Kreams, 100 Beerenproben



Reifeentwicklung 2020 ZW JA, Landersdorf WBS Kreams, 100 Beerenproben

