

Aktuelle Reifedaten WBS Krems, Stand: 30. August 2021

Weißweinsorten								
Sorte	Lage	KMW	GesSäure	pH	WS	AS	N	Anmerkungen
MT	Landersdorf	14,4	9,7	3,0	7,2	5,1	135	
MU	Sandgrube	12,4	12,5	2,7	7,2	6,3	140	
Traminer	Sandgrube	15,1	10,1	3,1	8,5	4,3	220	
GV A1-4	Landersdorf	12,9	11,5	2,8	8,0	5,4	185	
GV Kr.37-40	Sandgrube	15,8	10,7	2,9	7,7	5,5	95	ausgedünnt
GV	Spiegel	13,3	15,0	2,4	8,3	8,1	150	
GV	Langenlois	11,8	16,9	2,2	8,2	10,0	55	
GV	Holzgasse	13,3	12,7	2,7	7,9	6,3	135	
GV aA	Sandgrube	14,4	10,6	2,8	7,0	5,7	70	
GV 37-40	Landersdorf	12,7	11,4	2,7	8,2	5,3	165	
GV Mittelwert		13,5	12,7	2,6	7,9	6,6	122	
RR	Wachtberg	12,7	18,3	1,9	9,6	9,9	105	
RR	Kögl	10,6	21,6	1,6	10,1	12,5	110	
RR	Langenlois	7,3	25,9	1,2	10,3	16,4	25	
RR Ost	Sandgrube	14,4	16,1	2,2	9,8	8,2	150	
RR W-Kl.239-17	Sandgrube	12,9	17,9	2,1	10,0	9,6	150	
RR Mittelwert		11,6	19,9	1,8	9,9	11,3	108	

Rotweinsorten								
Sorte	Lage	KMW	GesSäure	pH	WS	AS	N	Anmerkungen
BB 18GM	Langenlois	13,4	15,0	2,4	7,4	9,4	85	
BB 1-84GM	Langenlois	13,2	14,1	2,6	7,4	8,7	80	
ZW	Landersdorf	13,4	12,7	2,7	9,8	6,0	140	
SH	Sandgrube	13,8	13,4	2,7	7,2	7,5	165	
ME	Landersdorf	12,7	16,2	2,3	9,2	9,7	95	
SL JA	Landersdorf	12,9	11,9	2,9	7,9	6,8	135	

Legende

Weißweinsorten

GV	Grüner Veltliner (Weißgipfler)
MU	Gelber Muskateller
RR	Weißer Riesling (Riesling, Rheinriesling)

Rotweinsorten

ZW	Zweigelt (Blauer Zweigelt, Rotburger)
SH	Syrah
ME	Merlot

Reifeentwicklung 2021 der Mostproben an der WBS Kreams

Weißweinsorten

Datum	Jahr	Sorte	Lage	KMW	GesSäure	pH	Anmerkungen
17.08.	2021	GV Kr.37-40	Landersdorf	9,5	19,3	2,0	
30.08.	2021	GV Kr.37-40	Landersdorf	12,7	11,4	2,7	
17.08.	2021	GV Kr.37-40	Sandgrube	11,0	17,6	2,3	ausgedünnt
30.08.	2021	GV Kr.37-40	Sandgrube	15,8	10,7	2,9	ausgedünnt
17.08.	2021	RR W-Kl.239-17	Sandgrube	6,8	26,2	1,2	
30.08.	2021	RR W-Kl.239-17	Sandgrube	12,9	17,9	2,1	
17.08.	2021	MT	Landersdorf	10,8	14,7	2,5	
30.08.	2021	MT	Landersdorf	14,4	9,7	3,0	

Rotweinsorten

Datum	Jahr	Sorte	Lage	KMW	GesSäure	pH	Anmerkungen
17.08.	2021	ZW	Landersdorf	10,5	17,8	2,1	
30.08.	2021	ZW	Landersdorf	13,4	12,7	2,7	

Legende

Weißweinsorten

GV Grüner Veltliner (Weißgipfler)

RR Weißer Riesling (Riesling, Rheinriesling)

MT Müller
Thurgau

Rotweinsorten

BP Blauer Portugieser

Jahresvergleich 1. September

Sorte	Datum	Jahr	KMW	GesSäure	pH	WS	AS	Lage
GV Kr.37-40	1.9.	1994	14,1	10,4				Sandgrube
GV Kr.37-40	1.9.	1997	12,9	21,0	2,8			Sandgrube
GV Kr.37-40	1.9.	1998	14,0	11,9	3,2			Sandgrube
GV Kr.37-40	1.9.	2000	17,5	8,5	3,3	5,3	3,2	Sandgrube
GV Kr.37-40	1.9.	2001	12,3	13,3	2,6			Sandgrube
GV Kr.37-40	1.9.	2002	15,2	10,9	3,2	5,8	5,1	Sandgrube
GV Kr.37-40	1.9.	2003	18,6	6,3	3,3	4,3	2,0	Sandgrube
GV Kr.37-40	30.8.	2004	11,5	21,2	2,8			Sandgrube
GV Kr.37-40	1.9.	2005	10,5	15,5	2,8			Sandgrube
GV Kr.37-40	1.9.	2006	13,5	15,1	2,7			Sandgrube
GV Kr.37-40	29.8.	2007	18,0	8,3	3,2	5,5	2,8	Sandgrube
GV Kr.37-40	1.9.	2008	14,1	16,3	3,0	7,1	9,2	Sandgrube
GV Kr.37-40	1.9.	2009	13,9	9,4	3,0	5,0	4,4	Sandgrube
GV Kr.37-40	1.9.	2010	12,6	17,9	2,7			Sandgrube
GV Kr.37-40	30.8.	2011	16,5	9,2	3,2	6,1	3,1	Sandgrube
GV Kr.37-40	30.8.	2012	16,5	8,4	3,1	6,7	3,8	Sandgrube
GV Kr.37-40	30.08.	2013	13,3	14,5	2,9	8,2	7,2	Sandgrube
GV Kr.37-40	29.08.	2014	11,8	14,8	2,9	8,3	7,1	Sandgrube
GV Kr.37-40	31.08.	2015	15,8	13,2	2,9	10,3	6,5	Sandgrube
GV Kr.37-40	30.08.	2016	10,6	17,7	2,9	9,5	9,5	Sandgrube
GV Kr.37-40	29.08.	2017	19,6	6,3	3,3	8,5	1,6	Sandgrube
GV Kr.37-40	30.08.	2018	19,5	6,4	3,5	9,6	1,9	Sandgrube
GV Kr.37-40	30.08.	2019	17,2	7,4	3,2	8,6	2,7	Sandgrube
GV Kr.37-40	31.08.	2020	13,9	10,7	3,2	7,1	5,9	Sandgrube
GV Kr.37-40	30.08.	2021	15,8	10,7	2,9	7,7	5,5	Sandgrube
Sorte	Datum	Jahr	KMW	GesSäure	pH	WS	AS	Lage
GV 37-40	29.08.	2014	14,1	14,0	2,8	8,5	7,3	Landersdorf
GV 37-40	31.08.	2015	12,2	19,1	2,9	8,8	11,7	Landersdorf
GV 37-40	30.08.	2016	10,5	17,4	2,8	7,7	9,3	Landersdorf
GV 37-40	29.08.	2017	17,6	8,2	3,0	8,8	2,4	Landersdorf
GV 37-40	30.08.	2018	18,1	6,8	3,3	10,3	1,8	Landersdorf
GV 37-40	30.08.	2019	17,6	7,2	3,2	9,5	2,0	Landersdorf
GV 37-40	31.08.	2020	12,2	10,8	3,0	7,3	5,1	Landersdorf
GV 37-40	30.08.	2021	12,7	11,4	2,7	8,2	5,3	Landersdorf
Sorte	Datum	Jahr	KMW	GesSäure	pH	WS	AS	Lage
GV A1-4	1.9.	2010	10,9	18,0	2,8			Landersdorf
GV A1-4	30.08.	2011	15,0	9,0	3,2	6,0	3,0	Landersdorf
GV A1-4	30.08.	2012	15,5	8,4	3,2	6,7	3,8	Landersdorf
GV A1-4	30.08.	2013	12,4	14,2	2,9	8,8	6,5	Landersdorf
GV A1-4	29.08.	2014	13,8	14,7	2,8	8,9	7,1	Landersdorf
GV A1-4	31.08.	2015	14,3	15,8	2,9	10,3	8,2	Landersdorf
GV A1-4	30.08.	2016	11,0	15,7	2,9	8,0	7,9	Landersdorf
GV A1-4	29.08.	2017	18,7	6,3	3,3	8,8	1,4	Landersdorf
GV A1-4	30.08.	2018	18,2	5,9	3,4	9,2	1,2	Landersdorf
GV A1-4	30.08.	2019	15,8	7,2	3,2	8,3	2,4	Landersdorf
GV A1-4	31.08.	2020	13,6	11,1	3,1	7,9	5,6	Landersdorf
GV A1-4	30.08.	2021	12,9	11,5	2,8	8,0	5,4	Landersdorf

Jahresvergleich 1. September

Sorte	Datum	Jahr	KMW	GesSäure	pH	WS	AS	Lage
MT	30.8.	2012	17,0	6,4	3,4			Landersdorf
MT	30.8.	2013	13,1	13,4	2,9	8,4	6,3	Landersdorf
MT	29.08.	2014	12,8	11,1	3,0	6,9	4,9	Landersdorf
MT	31.08.	2015	14,4	11,5	3,1	8,9	5,3	Landersdorf
MT	30.08.	2016	13,9	10,9	3,0	7,5	5,3	Landersdorf
MT	29.08.	2017	15,2	7,1	3,2	7,7	1,4	Landersdorf
MT	30.08.	2019	18,6	5,8	3,4	7,8	1,8	Landersdorf
MT	31.08.	2020	15,2	8,1	3,3	6,1	4,0	Landersdorf
MT	30.08.	2021	14,4	9,7	3,0	7,2	5,1	Landersdorf
Sorte	Datum	Jahr	KMW	GesSäure	pH	WS	AS	Lage
RR Ost	1.9.	2006	14,2	20,0	2,7			Sandgrube
RR Ost	29.8.	2007	17,4	12,6	2,0	7,0	5,6	Sandgrube
RR Ost	1.9.	2008	13,1	22,4	2,9			Sandgrube
RR Ost	1.9.	2009	13,2	14,3	2,8			Sandgrube
RR Ost	1.9.	2010	12,1	26,9	2,7			Sandgrube
RR Ost	30.08.	2011	16,0	11,9	3,1	6,5	5,4	Sandgrube
RR Ost	30.08.	2012	15,5	13,5	2,9	8,1	7,4	Sandgrube
RR Ost	30.08.	2013	10,5	25,0	2,7	9,7	13,9	Sandgrube
RR Ost	29.08.	2014	13,7	20,8	2,6	11,6	11,2	Sandgrube
RR Ost	31.08.	2015	14,9	15,0	2,8	11,9	7,1	Sandgrube
RR Ost	30.08.	2016	12,0	21,7	2,8	10,0	12,8	Sandgrube
RR Ost	29.08.	2017	17,7	10,2	2,9	11,4	3,6	Sandgrube
RR Ost	30.08.	2018	16,5	7,6	3,2	8,6	2,4	Sandgrube
RR Ost	30.08.	2019	16,8	11,4	2,9	11,9	4,9	Sandgrube
RR Ost	31.08.	2020	13,7	16,3	2,9	9,8	8,8	Sandgrube
RR Ost	30.08.	2021	14,4	16,1	2,2	9,8	8,2	Sandgrube
Sorte	Datum	Jahr	KMW	GesSäure	pH	WS	AS	Lage
RR 239-17	1.9.	2010	11,9	28,4	2,6			Sandgrube
RR 239-17	30.08.	2011	16,0	12,1	3,0	6,6	5,5	Sandgrube
RR 239-17	30.08.	2012	16,2	12,9	2,9	8,8	6,2	Sandgrube
RR 239-17	30.08.	2013	11,3	25,0	2,7	10,4	13,6	Sandgrube
RR 239-17	29.08.	2014	13,5	22,3	2,5	11,9	12,0	Sandgrube
RR 239-17	31.08.	2015	15,1	15,1	2,6	12,7	6,1	Sandgrube
RR 239-17	30.08.	2016	11,1	25,9	2,7	11,4	14,5	Sandgrube
RR 239-17	29.08.	2017	18,6	13,1	2,7	14,2	4,4	Sandgrube
RR 239-17	30.08.	2018	15,8	8,8	3,1	10,4	2,6	Sandgrube
RR 239-17	30.08.	2019	15,9	12,0	2,9	11,5	5,1	Sandgrube
RR 239-17	31.08.	2020	11,5	20,6	2,9	10,7	10,6	Sandgrube
RR 239-17	30.08.	2021	12,9	17,9	2,1	10,0	9,6	Sandgrube

Jahresvergleich 1. September

Sorte	Datum	Jahr	KMW	GesSäure	pH	WS	AS	Lage
ZW	1.9.	2000	16,4	7,4	3,1	5,3	2,1	Landersd.
ZW	1.9.	2001	13,8	11,1	2,7			Landersd.
ZW	1.9.	2002	16,1	9,7	3,2	7,7	2,0	Landersd.
ZW	1.9.	2003	16,6	7,2	3,2	4,9	2,3	Landersd.
ZW	30.8.	2004	12,6	14,7	2,8			Landersd.
ZW	1.9.	2005	14,2	11,6	2,9	6,7	4,9	Landersd.
ZW	1.9.	2006	13,7	12,0	2,7	8,8	5,4	Landersd.
ZW	29.8.	2007	15,9	8,1	3,1	5,5	2,6	Landersd.
ZW	1.9.	2009	15,0	7,6	3,0			Landersd.
ZW	1.9.	2010	13,8	15,0	2,8	7,8	7,2	Landersd.
ZW	30.8.	2011	15,5	8,5	3,2	5,5	3,0	Landersd.
ZW	30.8.	2012	15,4	8,8	3,2	7,3	3,7	Landersd.
ZW	30.8.	2013	13,0	14,2	2,9	8,8	5,9	Landersd.
ZW	29.08.	2014	13,9	12,8	2,9	8,9	5,3	Landersd.
ZW	31.08.	2015	13,7	15,2	2,9	10,4	7,5	Landersd.
ZW	30.08.	2016	13,9	12,5	3,0	7,6	6,4	Landersd.
ZW	29.08.	2017	15,0	8,4	3,1	9,3	2,3	Landersd.
ZW	30.08.	2018	17,5	6,7	3,4	8,2	2,3	Landersd.
ZW	30.08.	2019	15,7	7,8	3,2	8,4	2,5	Landersdorf
ZW	31.08.	2020	14,8	9,0	3,2	7,5	3,7	Landersdorf
ZW	30.08.	2021	13,4	12,7	2,7	9,8	6,0	Landersdorf

Legende

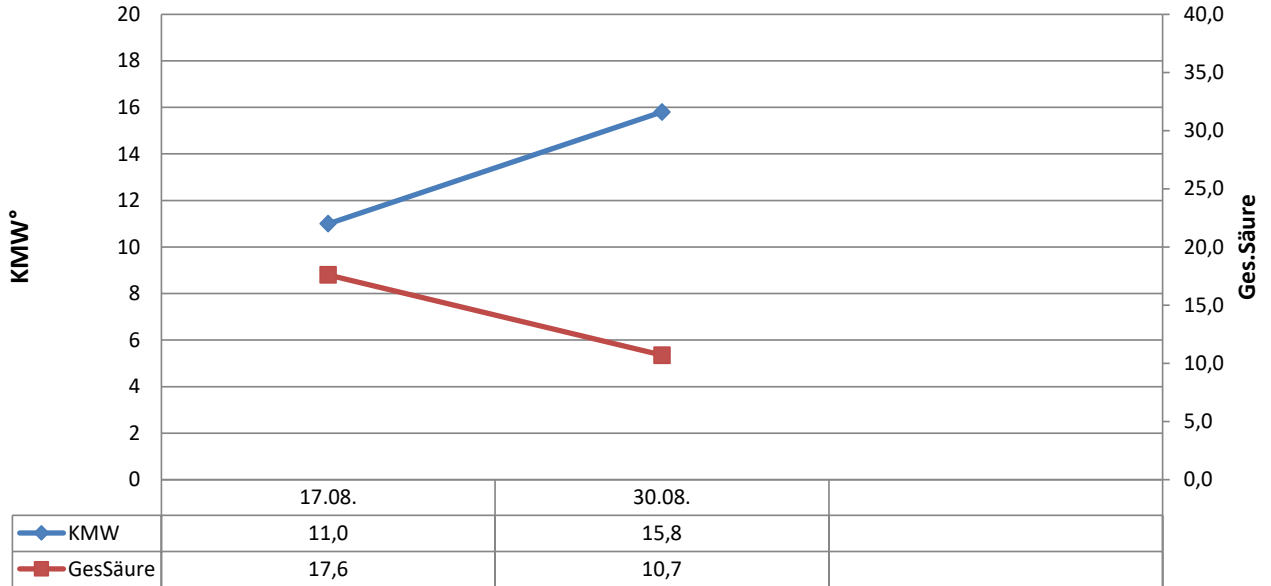
Weißweinsorten

GV	Grüner Veltliner (Weißgipfler)
MT	Müller Thurgau (Rivaner)
RR	Weißer Riesling (Riesling, Rheinriesling)

Rotweinsorten

ZW	Zweigelt (Blauer Zweigelt, Rotburger)
----	---------------------------------------

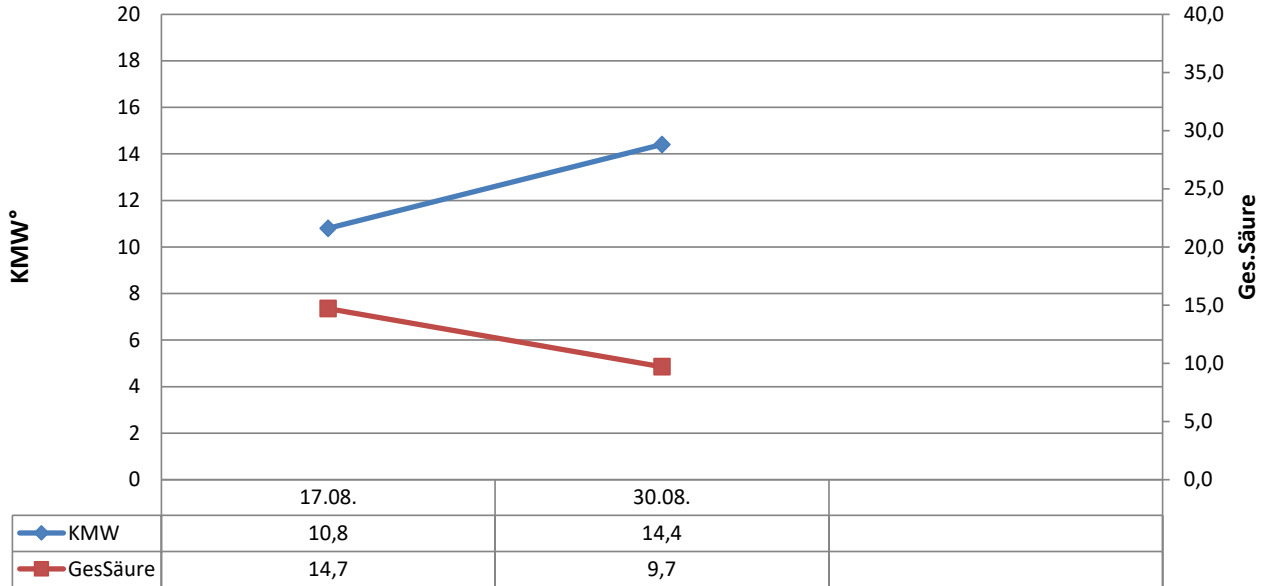
Reifeentwicklung 2021 Grüner Veltliner 37-40 , Sandgrube WBS Krems, 100 Beerenproben



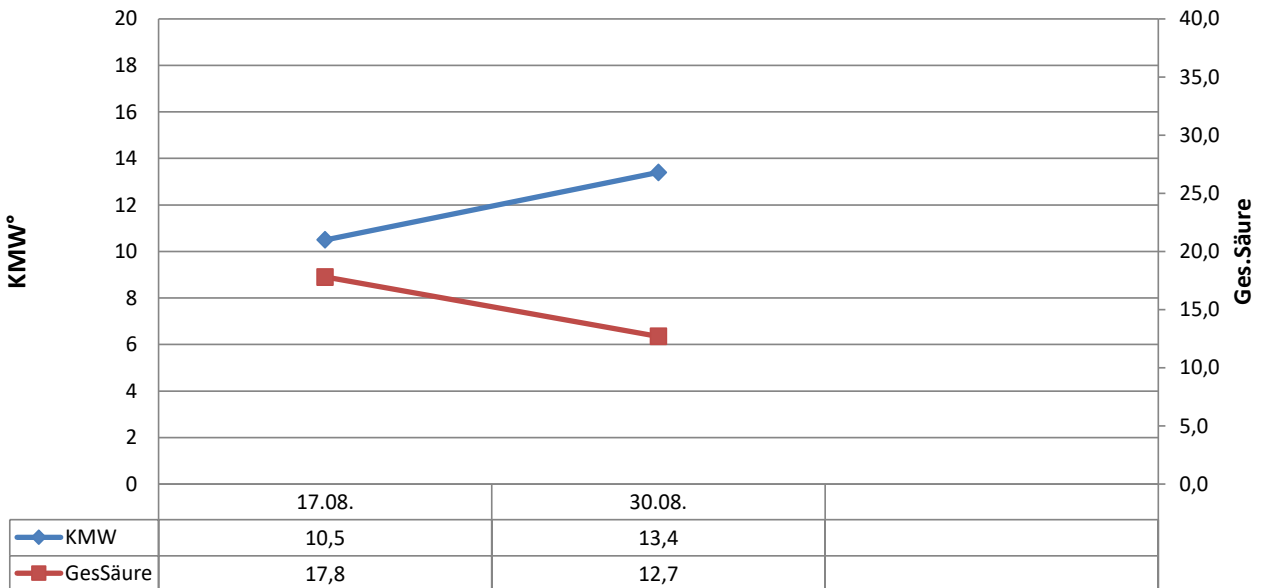
Reifeentwicklung 2021 Rheinriesling 239-17, Sandgrube WBS Krems, 100 Beerenproben



Reifeentwicklung 2021 MT, Landersdorf WBS Kreams, 100 Beerenproben



Reifeentwicklung 2021 ZW JA, Landersdorf WBS Kreams, 100 Beerenproben



Aktuelle Reifedaten WBS Krems

PIWI 2021

Datum: 30.08.2021

Sorte	KMW	GesSäure	pH	WS	AS	N	Anmerkungen
Donauriesling	14,3	15,4	2,3	8,4	8,3	130	
Donauveltliner	13,9	13,1	2,9	8,0	7,0	225	
Muscaris	16,1	10,0	2,8	6,8	4,7	190	
Blütenmuskateller	16,6	11,1	2,6	7,2	5,3	170	
Souvignier Gris	15,4	12,7	2,6	9,9	5,5	175	
Cabernet Carbon	11,6	17,9	2,0	11,1	9,1	125	
Cabernet blanc	14,4	11,0	3,0	8,8	4,8	155	
Cabernet Jura	14,9	10,0	2,9	8,2	4,2	155	
Cabernet Cortis	18,2	9,4	2,9	10,1	3,1	200	
Prior	14,0	11,7	2,7	6,8	6,2	180	