

Aktuelle Reifedaten WBS Krems, Stand: 10. September 2021

Weißweinsorten								
Sorte	Lage	KMW	GesSäure	pH	WS	AS	N	Anmerkungen
MT	Landersdorf	16,5	7,9	3,3	7,7	3,0	240	
MU	Sandgrube	13,7	11,3	2,8	6,9	5,9	155	
MO	Pulverturm	13,4	10,1	2,9	7,6	4,6	165	
Traminer	Sandgrube	17,2	9,2	3,1	8,5	3,7	220	
GV A1-4	Landersdorf	15,1	10,2	3,0	8,1	4,5	205	
GV Kr.37-40	Sandgrube	17,5	9,2	3,0	7,8	4,1	185	ausgedünnt
GV	Spiegel	16,4	10,7	2,8	8,1	4,7	160	
GV	Langenlois	13,8	12,4	2,7	8,2	6,0	170	
GV aA	Sandgrube	17,2	8,0	3,1	7,6	3,1	185	
GV 37-40	Landersdorf	15,1	8,9	3,0	8,0	4,3	225	
GV Mittelwert		15,9	9,9	2,9	8,0	4,5	188	
RR	Wachtberg	15,5	14,2	2,3	9,3	6,9	130	
RR	Kögl	13,2	16,6	2,1	9,3	8,9	125	
RR	Langenlois	12,0	19,2	1,8	9,2	11,2	120	
RR Ost	Sandgrube	16,7	13,3	2,5	9,4	6,6	175	
RR W-Kl.239-17	Sandgrube	16,3	13,7	2,5	9,8	6,6	170	
RR Mittelwert		14,7	15,4	2,2	9,4	8,0	144	

Rotweinsorten								
Sorte	Lage	KMW	GesSäure	pH	WS	AS	N	Anmerkungen
BB 18GM	Langenlois	14,9	13,2	2,7	7,8	7,3	190	
BB 1-84GM	Langenlois	14,8	13,4	2,6	7,9	7,2	190	
ZW	Landersdorf	15,4	9,2	3,1	9,2	3,2	255	
ZW	Leithen	17,5	9,2	2,9	9,0	3,2	170	
SH	Sandgrube	16,2	12,3	2,8	7,7	6,7	190	
ME	Landersdorf	16,1	12,2	2,9	9,5	5,7	180	
SL JA	Landersdorf	15,4	9,0	3,3	8,3	3,7	240	

Legende								
Weißweinsorten								
GV	Grüner Veltliner (Weißgipfler)							
MU	Gelber Muskateller							
RR	Weißer Riesling (Riesling, Rheinriesling)							
MO	Muskat Ottonell							
Rotweinsorten								
ZW	Zweigelt (Blauer Zweigelt, Rotburger)							
SH	Syrah							
ME	Merlot							

Reifeentwicklung 2021 der Mostproben an der WBS Kreams

Weißweinsorten

Datum	Jahr	Sorte	Lage	KMW	GesSäure	pH	Anmerkungen
17.08.	2021	GV Kr.37-40	Landersdorf	9,5	19,3	2,0	
30.08.	2021	GV Kr.37-40	Landersdorf	12,7	11,4	2,7	
10.09.	2021	GV Kr.37-40	Landersdorf	15,1	8,9	3,0	
17.08.	2021	GV Kr.37-40	Sandgrube	11,0	17,6	2,3	ausgedünnt
30.08.	2021	GV Kr.37-40	Sandgrube	15,8	10,7	2,9	ausgedünnt
10.09.	2021	GV Kr.37-40	Sandgrube	17,5	9,2	3,0	ausgedünnt
17.08.	2021	RR W-Kl.239-17	Sandgrube	6,8	26,2	1,2	
30.08.	2021	RR W-Kl.239-17	Sandgrube	12,9	17,9	2,1	
10.09.	2021	RR W-Kl.239-17	Sandgrube	16,3	13,7	2,5	
17.08.	2021	MT	Landersdorf	10,8	14,7	2,5	
30.08.	2021	MT	Landersdorf	14,4	9,7	3,0	
10.09.	2021	MT	Landersdorf	16,5	7,9	3,3	

Rotweinsorten

Datum	Jahr	Sorte	Lage	KMW	GesSäure	pH	Anmerkungen
17.08.	2021	ZW	Landersdorf	10,5	17,8	2,1	
30.08.	2021	ZW	Landersdorf	13,4	12,7	2,7	
10.09.	2021	ZW	Landersdorf	15,4	9,2	3,1	

Legende

Weißweinsorten

GV Grüner Veltliner (Weißgipfler)

RR Weißer Riesling (Riesling, Rheinriesling)

MT Müller
Thurgau

Rotweinsorten

BP Blauer Portugieser

ZW Zweigelt (Blauer Zweigelt, Rotburger)

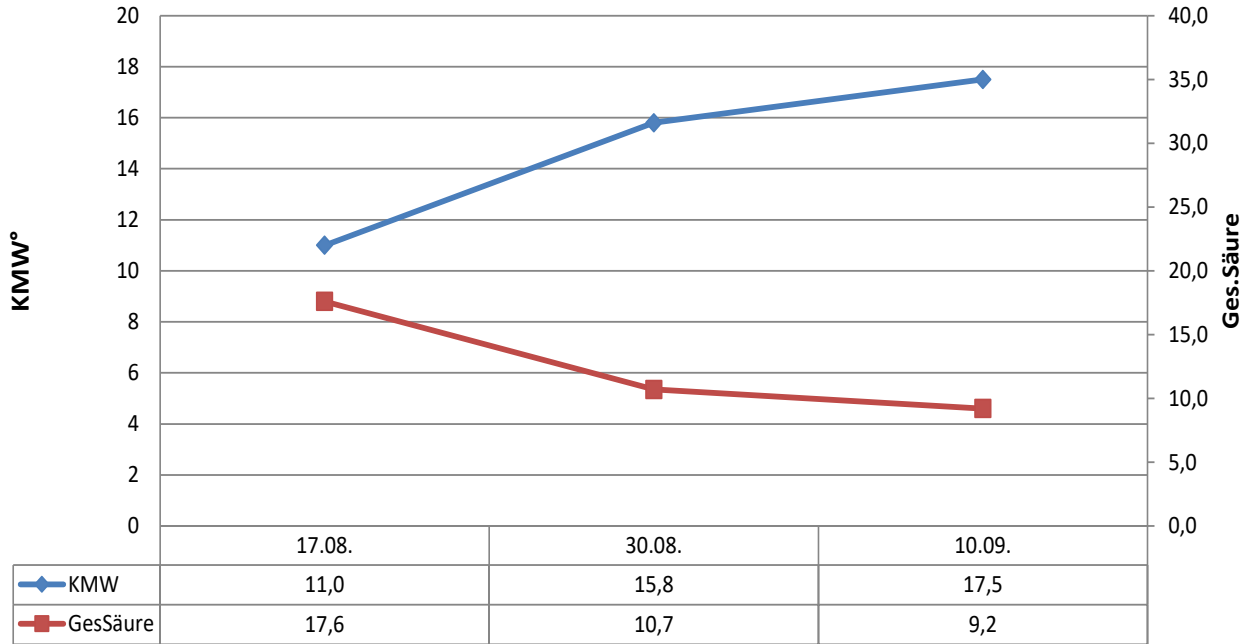
Jahresvergleich 10. September

Sorte	Datum	Jahr	KMW	GesSäure	pH	WS	AS	Lage
GV Kr.37-40	10.9.	1995	16,4	12,8	3,2			Sandgrube
GV Kr.37-40	10.9.	1996	11,3	18,4	3,0	8,8	9,6	Sandgrube
GV Kr.37-40	9.9.	1997	14,1	14,4	2,8	7,3	7,1	Sandgrube
GV Kr.37-40	9.9.	1998	13,3	10,9	2,9	7,1	3,8	Sandgrube
GV Kr.37-40	10.9.	1999	14,1	11,9	2,9			Sandgrube
GV Kr.37-40	11.9.	2000	17,9	7,0	3,1	5,0	2,0	Sandgrube
GV Kr.37-40	10.9.	2001	13,1	10,7	3,2	6,1	4,6	Sandgrube
GV Kr.37-40	10.9.	2002	15,6	9,7	3,3	5,3	4,4	Sandgrube
GV Kr.37-40	12.9.	2003	18,6	5,0	3,5	3,1	1,9	Sandgrube
GV Kr.37-40	9.9.	2004	12,5	16,4	2,9			Sandgrube
GV Kr.37-40	9.9.	2005	13,0	12,1	2,9	5,9	6,2	Sandgrube
GV Kr.37-40	9.9.	2005	13,0	12,1	2,9	5,9	6,2	Sandgrube
GV Kr.37-40	8.9.	2006	15,4	12,8	2,9			Sandgrube
GV Kr.37-40	10.9.	2007	18,8	7,7	3,1	5,4	2,3	Sandgrube
GV Kr.37-40	10.9.	2008	16,0	12,0	3,1	5,8	6,2	Sandgrube
GV Kr.37-40	10.9.	2009	16,0	8,9	3,0	5,5	3,4	Sandgrube
GV Kr.37-40	10.9.	2010	14,7	13,1	3,1	6,6	6,5	Sandgrube
GV Kr.37-40	9.9.	2011	17,6	7,4	3,1	5,6	1,8	Sandgrube
GV Kr.37-40	10.9.	2012	17,8	6,9	3,2	6,8	2,5	Sandgrube
GV Kr.37-40	10.9.	2013	15,6	11,6	3,0	9,3	5,2	Sandgrube
GV Kr.37-40	10.9.	2014	13,3	10,4	3,1	7,6	4,8	Sandgrube
GV Kr.37-40	10.9.	2015	17,6	7,8	3,2	9,4	2,2	Sandgrube
GV Kr.37-40	09.9.	2016	12,3	11,1	3,1	8,2	5,5	Sandgrube
GV Kr.37-40	11.9.	2017	20,3	5,2	3,6	7,8	1,9	Sandgrube
GV Kr.37-40	10.9.	2018	19,8	5	3,7	8	1,9	Sandgrube
GV Kr.37-40	09.9.	2019	18,7	5,9	3,5	8	1,6	Sandgrube
GV Kr.37-40	10.9.	2020	15,0	9,3	3,2	8,5	4,7	Sandgrube
GV Kr.37-40	10.9.	2021	17,5	9,2	3	7,8	4,1	Sandgrube
Sorte	Datum	Jahr	KMW	GesSäure	pH	WS	AS	Lage
GV 37-40	10.9.	2014	15,2	11,9	2,87	9,1	5,4	Landersdorf
GV 37-40	10.9.	2015	14	15	2,85	8	8,1	Landersdorf
GV 37-40	09.9.	2016	12,1	12,5	2,96	7,6	6,2	Landersdorf
GV 37-40	11.9.	2017	19	6,8	3,3	9	2,2	Landersdorf
GV 37-40	09.9.	2019	18,9	6,5	3,3	8,5	1,6	Landersdorf
GV 37-40	10.9.	2020	13,9	8,6	3,2	7,4	4,4	Landersdorf
GV 37-40	10.9.	2021	15,1	8,9	3	8	4,3	Landersdorf
Sorte	Datum	Jahr	KMW	GesSäure	pH	WS	AS	Lage
RR Ost	10.9.	2002	16,8	12,6	3,1			Sandgrube
RR Ost	12.9.	2003	17,2	7,7	3,1	5,5	2,2	Sandgrube
RR Ost	9.9.	2004	13,5	18,3	2,8	7,8	10,5	Sandgrube
RR Ost	9.9.	2005	14,2	15,3	2,9	7,9	7,4	Sandgrube
RR Ost	10.9.	2007	18,3	13,7	2,9	8,3	5,4	Sandgrube
RR Ost	10.9.	2008	15,6	15,7	3,0	6,5	9,2	Sandgrube
RR Ost	10.9.	2010	14,2	27,0	2,7	14,0	13,0	Sandgrube
RR Ost	09.9.	2011	17,2	9,8	3,0	6,8	3,0	Sandgrube
RR Ost	10.9.	2012	16,9	11,5	2,9	8,2	5,3	Sandgrube
RR Ost	10.9.	2013	15,2	18,1	2,7	10,3	9,9	Sandgrube
RR Ost	10.9.	2014	15,7	14,5	2,8	10,5	7,2	Sandgrube
RR Ost	10.9.	2015	17,3	12,4	2,9	11,8	5,1	Sandgrube
RR Ost	09.9.	2016	13,1	16,6	2,8	10,3	8,8	Sandgrube
RR Ost	11.9.	2017	18,9	8,3	3,1	10,6	2,9	Sandgrube
RR Ost	10.9.	2018	17,0	7,2	3,3	8,7	2,0	Sandgrube
RR Ost	09.9.	2019	17,5	9,3	3,1	10,0	3,2	Sandgrube
RR Ost	10.9.	2020	14,4	15,8	2,9	10,0	9,1	Sandgrube
RR Ost	10.9.	2021	16,7	13,3	2,5	9,4	6,6	Sandgrube

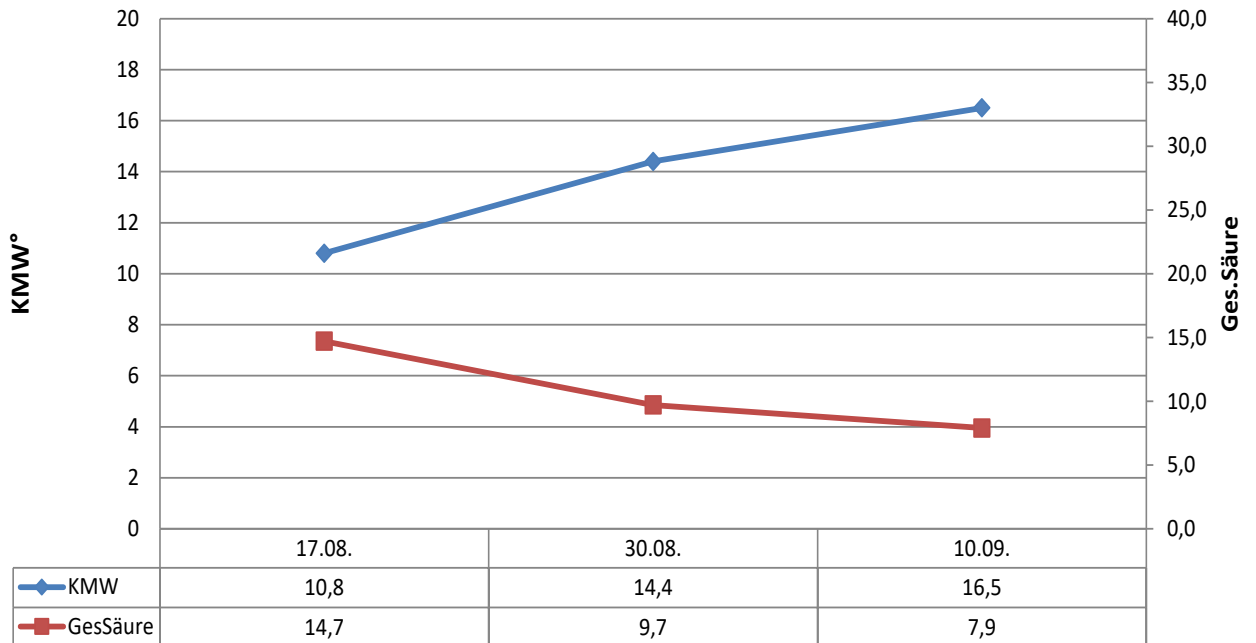
Jahresvergleich 10. September

Sorte	Datum	Jahr	KMW	GesSäure	pH	WS	AS	Lage
RR W-Kl.239-17	10.9.	2010	14,1	23,5	2,7	10,5	13,0	Sandgrube
RR W-Kl.239-17	9.9.	2011	17,0	10,1	2,9	7,4	2,6	Sandgrube
RR W-Kl.239-17	10.9.	2012	17,6	10,6	2,9	8,9	3,8	Sandgrube
RR W-Kl.239-17	10.9.	2013	15,3	18,4	2,6	11,2	9,7	Sandgrube
RR W-Kl.239-17	10.9.	2014	15,4	16,3	2,7	12,1	8,0	Sandgrube
RR W-Kl.239-17	10.9.	2015	17,7	11,2	2,8	11,3	3,7	Sandgrube
RR W-Kl.239-17	09.9.	2016	13,2	16,3	2,78	10,1	8,3	Sandgrube
RR W-Kl.239-17	11.9.	2017	19,1	9,5	2,9	11,7	3	Sandgrube
RR W-Kl.239-17	10.9.	2018	15,9	8,1	3,1	8,8	2,3	Sandgrube
RR W-Kl.239-17	09.9.	2019	16,5	9,5	3,1	10	3,5	Sandgrube
RR W-Kl.239-17	10.9.	2020	13,4	15,9	3	10,2	8,9	Sandgrube
RR W-Kl.239-17	10.9.	2021	16,3	13,7	2,5	9,8	6,6	Sandgrube
Sorte	Datum	Jahr	KMW	GesSäure	pH	WS	AS	Lage
ZW	10.9.	1995	15,9	12,4	3,0			Landersdorf
ZW	10.9.	1996	14,0	11,4	3,0			Landersdorf
ZW	9.9.	1997	14,9	11,6	2,8			Landersdorf
ZW	9.9.	1998	15,8	9,8	3,0	6,5	3,3	Landersdorf
ZW	10.9.	1999	14,1	9,9	2,9			Landersdorf
ZW	11.9.	2000	17,2	7,6	3,1	5,6	2,0	Landersdorf
ZW	10.9.	2001	15,0	9,6	3,1			Landersdorf
ZW	10.9.	2002	17,1	8,5	3,2			Landersdorf
ZW	12.9.	2003	17,5	6,1	3,3	3,9	2,2	Landersdorf
ZW	9.9.	2004	14,5	10,7	2,9	5,2	4,9	Landersdorf
ZW	9.9.	2005	15,1	9,6	3,0	5,8	3,8	Landersdorf
ZW	11.9.	2006	16,4	10,0	2,9	6,9	3,1	Landersdorf
ZW	10.9.	2007	17,4	8,1	3,1	5,7	2,4	Landersdorf
ZW	10.9.	2009	15,7	7,2	3,0	4,9	2,3	Landersdorf
ZW JA	9.9.	2004	16,2	11,1	2,9	6,0	5,1	Landersdorf
ZW JA	9.9.	2005	14,7	10,0	3,0	5,0	5,0	Landersdorf
ZW JA	8.9.	2006	15,2	10,7	2,9			Landersdorf
ZW JA	10.9.	2007	16,5	8,0	3,1	5,0	3,0	Landersdorf
ZW JA	10.9.	2008	15,3	9,1	3,1	4,9	4,2	Landersdorf
ZW JA	10.9.	2009	15,0	7,8	3,0	4,8	3,0	Landersdorf
ZW JA	10.9.	2010	15,0	12,6	2,8	6,6	6,0	Landersdorf
ZW JA	9.9.	2011	17,0	8,2	3,0	5,9	2,3	Landersdorf
ZW JA	10.9.	2012	16,5	7,6	3,3	6,3	3,4	Landersdorf
ZW JA	10.9.	2013	15,1	9,0	3,2	7,6	3,4	Landersdorf
ZW JA	10.9.	2014	15,3	10,3	3,0	7,9	4,4	Landersdorf
ZW JA	10.9.	2015	15,3	10,3	3,0	8,2	4,0	Landersdorf
ZW JA	09.9.	2016	14,4	11,4	3,0	8,4	5,1	Landersdorf
ZW JA	11.9.	2017	16,0	7,0	3,3	8,0	2,3	Landersdorf
ZW JA	10.9.	2018	17,8	5,9	3,5	7,1	1,8	Landersdorf
ZW JA	09.9.	2019	15,9	6,5	3,4	7,8	1,9	Landersdorf
ZW JA	10.9.	2020	15,7	8,5	3,2	8,3	3,5	Landersdorf
ZW JA	10.9.	2021	15,4	9,2	3,1	9,2	3,2	Landersdorf

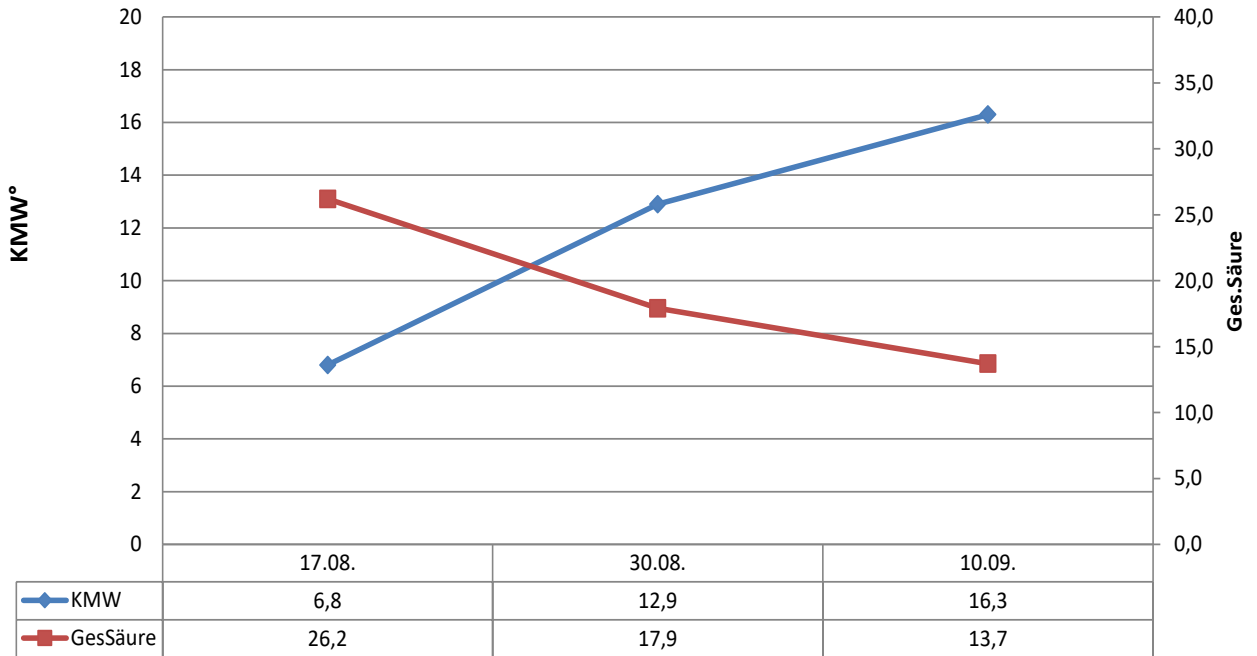
Reifeentwicklung 2021 Grüner Veltliner 37-40 , Sandgrube WBS Krems, 100 Beerenproben



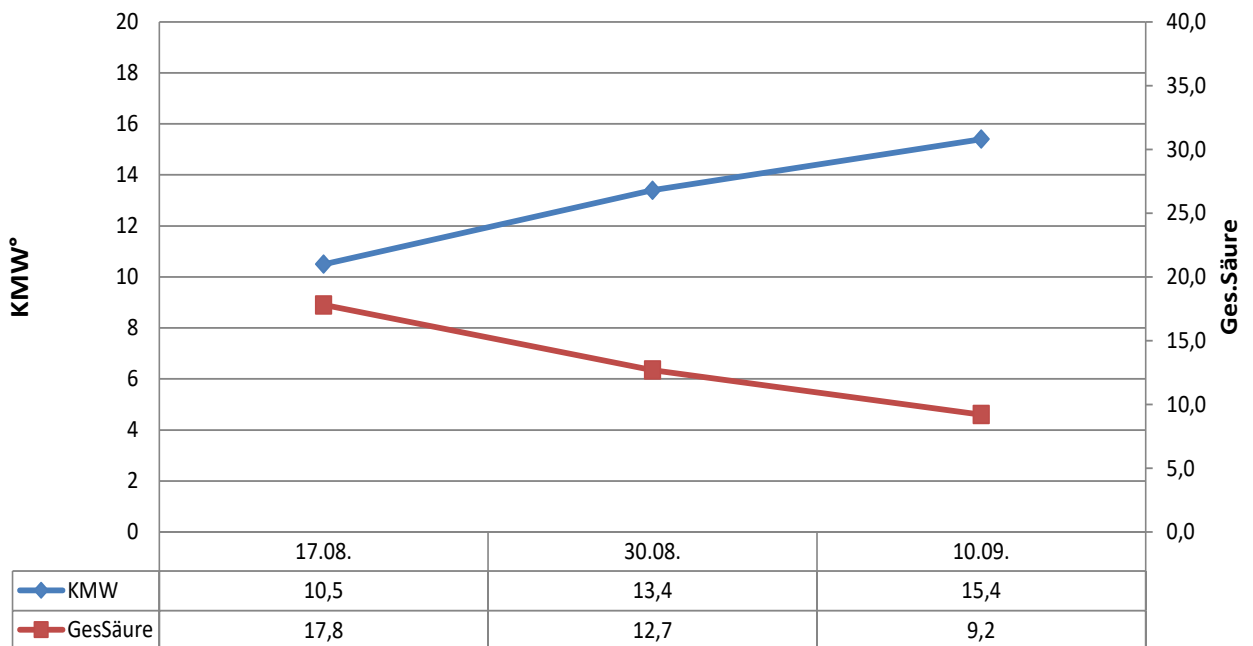
Reifeentwicklung 2021 MT, Landersdorf WBS Krems, 100 Beerenproben



Reifeentwicklung 2021 Rheinriesling 239-17, Sandgrube WBS Krems, 100 Beerenproben



Reifeentwicklung 2021 ZW JA, Landersdorf WBS Krems, 100 Beerenproben



Aktuelle Reifedaten WBS Krens

PIWI

Datum: 10.09.2021

Sorte	KMW	GesSäure	pH	WS	AS	N	Anmerkungen
Donauriesling	14,0	11,2	2,8	6,9	5,8	150	
Donauveltliner	17,5	11,4	3,0	7,8	6,5	235	
Muscaris	20,6	8,6	3,0	8,0	3,8	190	
Blütenmuskateller	19,8	10,6	2,6	7,8	5,4	190	
C993	12,6	15,6	2,2	10,8	7,5	160	
Souvignier Gris	18,0	10,5	2,8	9,3	4,5	180	
Cabernet Carbon	15,1	11,7	2,7	10,0	4,6	160	
Cabernet blanc	17,3	9,9	3,0	8,6	4,2	165	
Cabernet Jura	17,1	8,2	3,2	7,7	3,2	190	
Cabernet Cortis	20,5	9,6	2,8	10,3	3,5	225	
Prior	15,3	10,6	2,9	7,1	5,3	205	
Solaris	21,8	6,0	3,2	6,7	3,3	345	