

Aktuelle Reifedaten WBS Krems, Stand: 20. September 2021

Weißweinsorten								
Sorte	Lage	KMW	GesSäure	pH	WS	AS	N	Anmerkungen
WB	Landersdorf	16,0	7,0	3,3	6,8	2,4	200	
CH	Landersdorf	17,1	8,0	3,3	7,8	3,5	220	
MU	Sandgrube	15,8	8,8	2,9	6,6	4,1	165	
MO	Pulverturm	15,3	7,6	3,1	6,7	3,0	190	
Traminer	Sandgrube	18,9	7,0	3,4	8,2	2,4	260	
GV A1-4	Landersdorf	16,0	9,2	2,9	8,4	4,5	260	
GV Kr.37-40	Sandgrube	18,6	7,1	3,2	8,1	2,3	210	ausgedünnt
GV	Langenlois	16,5	9,0	2,9	7,8	3,7	180	
GV aA	Sandgrube	17,8	7,1	3,2	7,5	2,4	195	
GV 37-40	Landersdorf	15,8	7,4	3,0	7,2	3,1	220	
GV Mittelwert		16,9	8,0	3,0	7,8	3,2	213	
RR	Wachtberg	17,2	11,4	2,6	8,9	5,1	150	
RR	Kögl	15,4	13,2	2,4	9,0	6,5	150	
RR Ost	Sandgrube	17,1	10,8	2,7	9,5	4,4	180	
RR W-Kl.239-17	Sandgrube	18,0	9,0	2,9	8,6	3,5	190	
RR Mittelwert		16,9	11,1	2,7	9,0	4,9	168	

Rotweinsorten								
Sorte	Lage	KMW	GesSäure	pH	WS	AS	N	Anmerkungen
BB 18GM	Langenlois	16,6	10,4	2,9	7,6	5,3	205,0	
BB 1-84GM	Langenlois	16,1	9,9	3,0	7,5	4,8	215,0	
ZW	Landersdorf	16,9	7,8	3,2	8,7	2,5	250,0	
ZW	Pulverturm	16,9	8,4	3,1	8,4	3,1	255,0	
CS	Sandgrube	16,8	10,6	2,9	7,7	5,5	200,0	
SH	Sandgrube	17,9	10,0	3,0	7,8	5,0	225,0	
ME	Landersdorf	15,7	8,0	3,3	7,6	3,1	205,0	
SL JA	Landersdorf	14,8	7,3	3,4	6,9	2,8	230,0	

Legende

Weißweinsorten

GV	Grüner Veltliner (Weißgipfler)
MU	Gelber Muskateller
RR	Weißer Riesling (Riesling, Rheinriesling)
MO	Muskat Ottonell

Rotweinsorten

ZW	Zweigelt (Blauer Zweigelt, Rotburger)
SH	Syrah
ME	Merlot

Reifeentwicklung 2021 der Mostproben an der WBS Krems

Weißweinsorten

Datum	Jahr	Sorte	Lage	KMW	GesSäure	pH	Anmerkungen
17.08.	2021	GV Kr.37-40	Landersdorf	9,5	19,3	2,0	
30.08.	2021	GV Kr.37-40	Landersdorf	12,7	11,4	2,7	
10.09.	2021	GV Kr.37-40	Landersdorf	15,1	8,9	3,0	
20.09.	2021	GV Kr.37-40	Landersdorf	15,8	7,4	3,0	
17.08.	2021	GV Kr.37-40	Sandgrube	11,0	17,6	2,3	ausgedünnt
30.08.	2021	GV Kr.37-40	Sandgrube	15,8	10,7	2,9	ausgedünnt
10.09.	2021	GV Kr.37-40	Sandgrube	17,5	9,2	3,0	ausgedünnt
20.09.	2021	GV Kr.37-40	Sandgrube	18,6	7,1	3,2	ausgedünnt
17.08.	2021	RR W-Kl.239-17	Sandgrube	6,8	26,2	1,2	
30.08.	2021	RR W-Kl.239-17	Sandgrube	12,9	17,9	2,1	
10.09.	2021	RR W-Kl.239-17	Sandgrube	16,3	13,7	2,5	
20.09.	2021	RR W-Kl.239-17	Sandgrube	18,0	9,0	2,9	

Rotweinsorten

Datum	Jahr	Sorte	Lage	KMW	GesSäure	pH	Anmerkungen
17.08.	2021	ZW	Landersdorf	10,5	17,8	2,1	
30.08.	2021	ZW	Landersdorf	13,4	12,7	2,7	
10.09.	2021	ZW	Landersdorf	15,4	9,2	3,1	
20.09.	2021	ZW	Landersdorf	16,9	7,8	3,2	

Legende

Weißweinsorten

GV Grüner Veltliner (Weißgipfler)

RR Weißer Riesling (Riesling, Rheinriesling)

Rotweinsorten

ZW Zweigelt (Blauer Zweigelt, Rotburger)

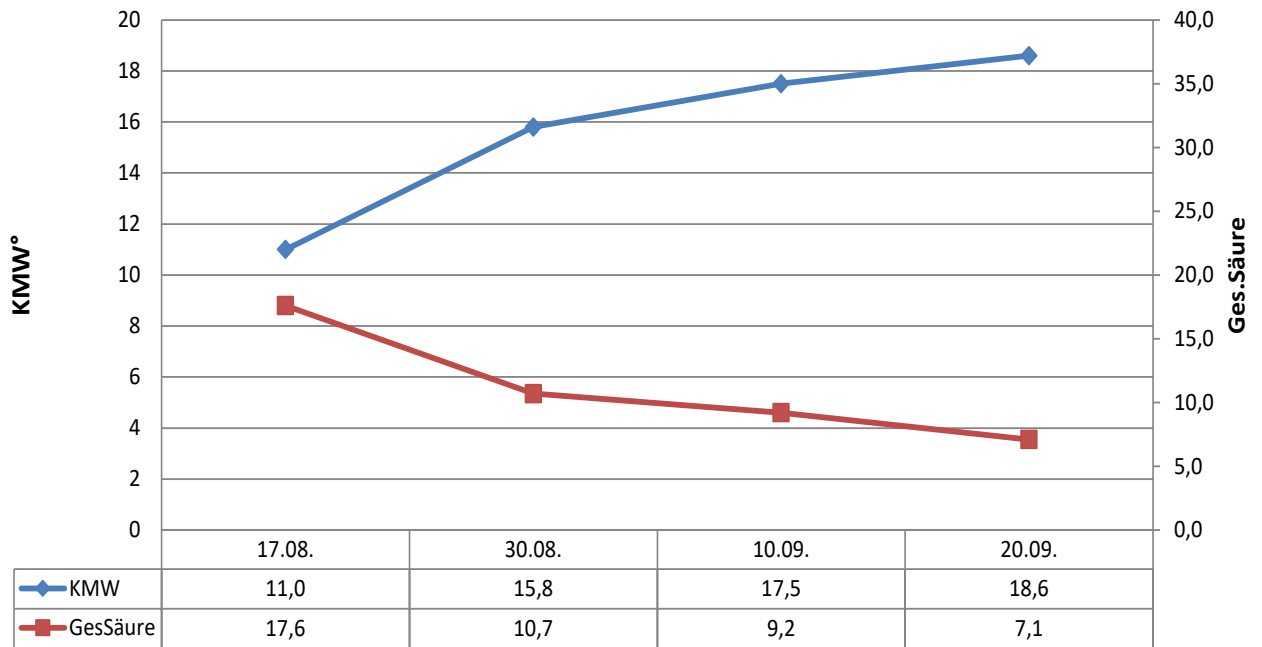
Jahresvergleich 20. September

Sorte	Datum	Jahr	KMW	GesSäure	pH	WS	AS		Lage	
GV Kr.37-40	20.9.	1991	12,5	12,3					Sandgrube	
GV Kr.37-40	20.9.	1992	18,9	7,8					Sandgrube	
GV Kr.37-40	20.9.	1993	18,1	9,2					Sandgrube	
GV Kr.37-40	20.9.	1994	17,1	8,6					Sandgrube	
GV Kr.37-40	20.9.	1995	17,0	9,6	3,0				Sandgrube	
GV Kr.37-40	20.9.	1996	13,5	16,5	3,1	4,8	8,7		Sandgrube	
GV Kr.37-40	18.9.	1997	16,7	10,1	3,1	6,2	3,9		Sandgrube	
GV Kr.37-40	21.9.	1998	15,9	10,8	2,9	7,2	3,6		Sandgrube	
GV Kr.37-40	20.9.	1999	16,2	9,6	2,9	6,5	3,1		Sandgrube	
GV Kr.37-40	20.9.	2000	18,1	8,6	3,2	5,8	2,8	355	Sandgrube	
GV Kr.37-40	20.9.	2001	14,6	10,0	3,2	5,5	4,5	319	Sandgrube	
GV Kr.37-40	20.9.	2002	17,5	7,8	3,4	4,3	3,5	125	Sandgrube	
GV Kr.37-40	22.9.	2003	20,8	5,7	3,5	3,7	2,0	87	Sandgrube	
GV Kr.37-40	20.9.	2004	16,3	11,0	3,0	6,6	4,4	103	Sandgrube	
GV Kr.37-40	20.9.	2005	14,9	8,4	3,0			0	Sandgrube	
GV Kr.37-40	19.9.	2006	17,1	8,8	3,1	5,7	3,1	200	Sandgrube	
GV Kr.37-40	20.9.	2007	20,0	7,7	3,1	5,1	2,6	115	Sandgrube	
GV Kr.37-40	19.9.	2008	16,9	10,6	3,1	5,6	5,0	171	Sandgrube	
GV Kr.37-40	21.9.	2009	16,4	7,7	3,0	4,5	3,2	185	Sandgrube	
GV Kr.37-40	20.9.	2010	15,8	12,3	2,9	6,3	6,0	170	Sandgrube	
GV Kr.37-40	19.9.	2011	19,0	6,8	3,3	5,5	1,3	139	Sandgrube	
GV Kr.37-40	20.09.	2012	18,4	5,9	3,4	6,4	1,6	160	Sandgrube	
GV Kr.37-40	20.09.	2013	16,6	9,5	3,2	8,5	4,0	211	Sandgrube	
GV Kr.37-40	19.09.	2014	16,4	9,0	3,0	7,4	3,5	210	Sandgrube	
GV Kr.37-40	21.09.	2015	19,0	6,5	3,2	9,4	0,5	265	Sandgrube	
GV Kr.37-40	20.09.	2016	14,8	8,7	3,2	7,8	4,0	210	Sandgrube	
GV Kr.37-40	21.09.	2017	21,1	5,1	3,6	7,8	1,6	210	Sandgrube	
GV Kr.37-40	21.09.	2018	19,5	6,0	3,7	7,0	1,8	240	Sandgrube	
GV Kr.37-40	20.09.	2019	21,4	5,7	3,4	7,6	0,8	265	Sandgrube	
GV Kr.37-40	21.09.	2020	18,5	7,5	3,4				Sandgrube	
GV Kr.37-40	20.09.	2021	18,6	7,1	3,2	8,1	2,3	210	Sandgrube	
Sorte	Datum	Jahr	KMW	GesSäure	pH	WS	AS		Lage	
GV Kr.37-40	19.09.	2014	16,0	10,5	3,0	7,8	4,5	205	Landersd.	
GV Kr.37-40	21.09.	2015	15,1	12,0	3,0	7,5	6,3	275	Landersd.	
GV Kr.37-40	20.09.	2016	13,3	10,1	3,1	7,5	5,1	215	Landersd.	
GV Kr.37-40	21.09.	2017	19,8	5,8	3,4	7,9	1,5	200	Landersd.	
GV Kr.37-40	21.09.	2018	geerntet							Landersd.
GV Kr.37-40	20.09.	2019	20,6	5,2	3,4	6,8	0,0	200,0	Landersd.	
GV Kr.37-40	21.09.	2020	16,6	7,7	3,3				Landersd.	
GV Kr.37-40	20.09.	2021	15,8	7,4	3,0	7,2	3,1	220,0	Landersd.	

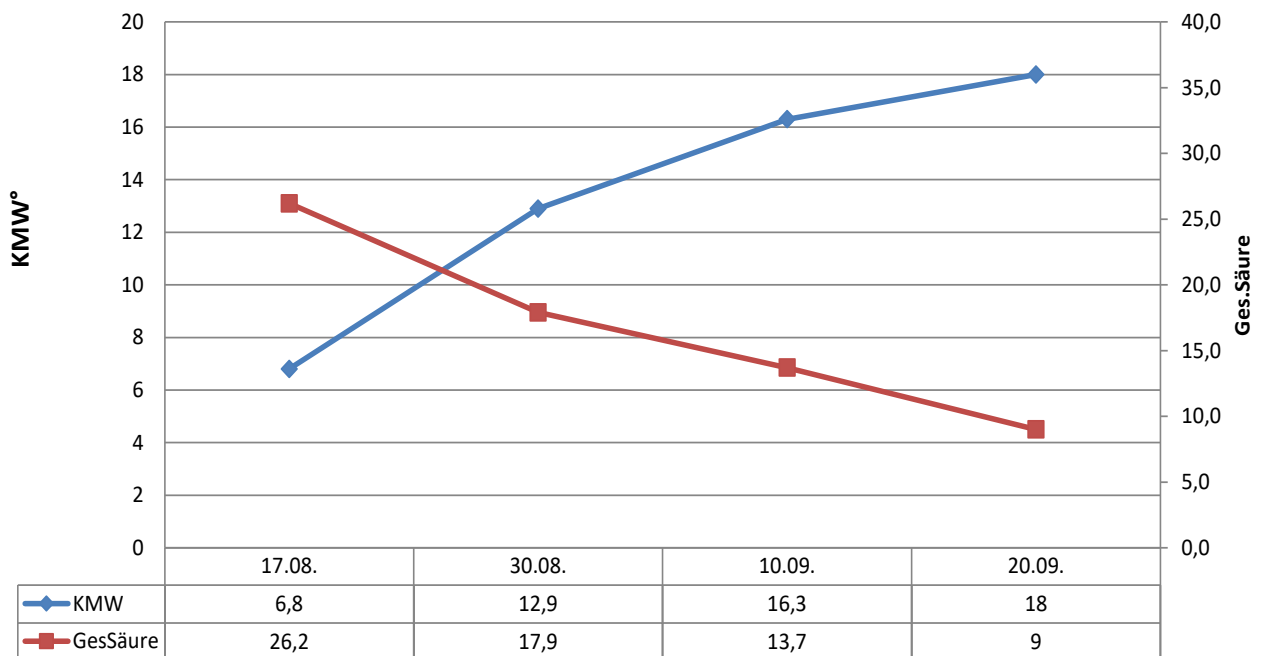
Jahresvergleich 20. September

Sorte	Datum	Jahr	KMW	GesSäure	pH	WS	AS		Lage
RR W-Kl.239-17	20.9.	2010	16,5	20,8	2,8	10,3	10,5	146	Sandgrube
RR W-Kl.239-17	19.09.	2011	17,8	8,7	3,1	7,0	1,7	135	Sandgrube
RR W-Kl.239-17	20.09.	2012	18,1	8,7	3,0	8,3	2,4	155	Sandgrube
RR W-Kl.239-17	20.09.	2013	17,0	15,6	2,6	11,3	7,2	193	Sandgrube
RR W-Kl.239-17	19.09.	2014	16,8	14,7	2,7	11,0	6,8	130	Sandgrube
RR W-Kl.239-17	21.09.	2015	19,4	10,0	2,8	10,8	1,8	200	Sandgrube
RR W-Kl.239-17	20.09.	2016	15,4	12,7	2,9	11,2	5,5	120	Sandgrube
RR W-Kl.239-17	21.09.	2017	20,7	8,7	3,1	9,2	3,5	155	Sandgrube
RR W-Kl.239-17	21.09.	2018	16,5	6,6	3,3	8,5	1,7	160	Sandgrube
RR W-Kl.239-17	20.09.	2019	17,9	8,7	3,1	9,8	2,4	185	Sandgrube
RR W-Kl.239-17	21.09.	2020	15,7	13,9	3,1				Sandgrube
RR W-Kl.239-17	20.09.	2021	18,0	9,0	2,9	8,6	3,5	190	Sandgrube
Sorte	Datum	Jahr	KMW	GesSäure	pH	WS	AS		Lage
ZW	20.9.	1995	16,3	8,9	2,9				Landersd.
ZW	20.9.	1996	15,7	11,5	3,1	6,9	4,6		Landersd.
ZW	18.9.	1997	16,8	9,6	3,0	6,2	3,4		Landersd.
ZW	21.9.	1998	16,8	9,6	2,9	6,4	3,2		Landersd.
ZW	20.9.	1999	16,3	8,9	2,8	6,4	2,5		Landersd.
ZW	20.9.	2000	17,6	6,4	3,1	5,2	1,2	214	Landersd.
ZW	20.9.	2001	14,9	9,0	3,1	5,8	3,2	247	Landersd.
ZW	20.9.	2002	17,6	7,5	3,3	4,9	2,6		Landersd.
ZW	22.9.	2003	19,1	6,5	3,2	4,7	1,8	88	Landersd.
ZW	20.9.	2004	16,4	8,5	2,9	5,9	2,6	107	Landersd.
ZW	20.9.	2005	16,6	8,0	3,0	5,1	2,9	180	Landersd.
ZW	20.9.	2006	16,8	8,5	2,9	5,2	3,3	218	Landersd.
ZW	20.9.	2007	17,4	7,2	3,0	4,8	2,4	135	Landersd.
ZW	21.9.	2009	16,0	6,5	3,1	4,1	2,4	170	Landersd.
ZW JA	20.9.	2004	17,6	8,7	3,1	6,0	2,7	127	Landersd.
ZW JA	20.9.	2005	15,3	9,2	3,0	5,1	4,1	205	Landersd.
ZW JA	19.9.	2006	17,0	8,9	3,0	5,8	3,1	264	Landersd.
ZW JA	20.9.	2007	17,2	7,7	3,1	4,9	2,8	160	Landersd.
ZW JA	19.9.	2008	16,0	8,1	3,1	4,5	3,6	206	Landersd.
ZW JA	20.9.	2010	15,7	11,8	3,0	6,7	5,1	240	Landersd.
ZW JA	20.9.	2011	17,5	7,1	3,2	5,6	1,5	173	Landersd.
ZW JA	20.9.	2012	18,0	6,4	3,5	6,1	2,3	290	Landersd.
ZW JA	20.09.	2013	15,8	8,9	3,2	8,0	3,0	278	Landersd.
ZW JA	19.09.	2014	15,9	8,9	3,1	7,6	2,9	225	Landersd.
ZW JA	21.09.	2015	17,7	8,0	3,1	8,8	1,9	260	Landersd.
ZW JA	20.09.	2016	16,2	8,9	3,3	7,9	4,1	270	Landersd.
ZW JA	21.09.	2017	16,2	7,0	3,3	7,4	2,0	180	Landersd.
ZW JA	21.09.	2018				geerntet			Landersd.
ZW JA	20.09.	2019	17,5	6,3	3,3	7,3	1,2	260,0	Landersd.
ZW JA	21.09.	2020	18,0	7,5	3,4				Landersd.
ZW JA	20.09.	2021	16,9	7,8	3,2	8,7	2,5	250,0	Landersd.

Reifeentwicklung 2021 Grüner Veltliner 37-40 , Sandgrube WBS Krets, 100 Beerenproben



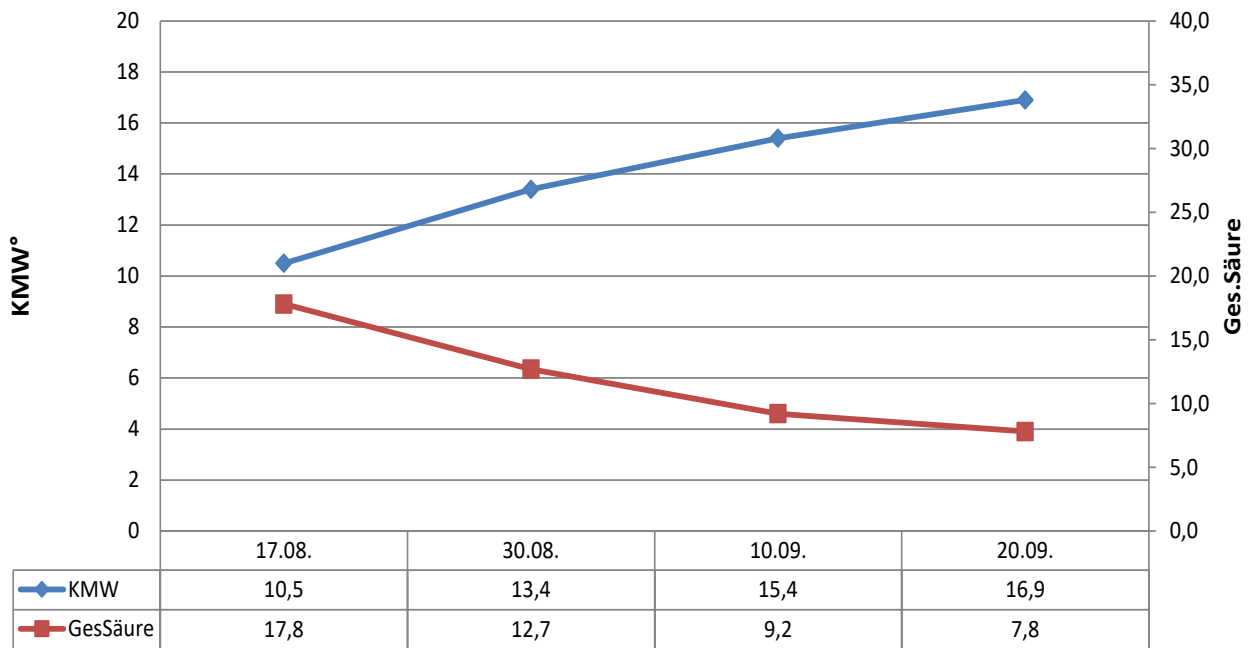
Reifeentwicklung 2021 Rheinriesling 239-17, Sandgrube WBS Krets, 100 Beerenproben



Reifeentwicklung 2021

ZW JA, Landersdorf

WBS Krems, 100 Beerenproben



Aktuelle Reifedaten WBS Krens

PIWI

Datum: 20.09.2021

Sorte	KMW	GesSäure	pH	WS	AS	N	Anmerkungen
Donauriesling	16,8	10,0	2,8	7,8	4,4	160	
Donauveltliner	19,1	9,1	3,2	7,9	4,7	265	
C993	13,1	12,6	2,5	9,4	5,6	175	
Cabernet Carbon	16,8	9,0	2,9	8,4	3,3	185	
Cabernet blanc	17,5	7,5	3,2	7,4	2,9	195	
Cabernet Jura	17,4	7,2	3,2	7,4	2,6	215	
Prior	17,6	7,6	3,1	6,6	3,5	240	