

Aktuelle Reifedaten WBS Krems, Stand: 30. August 2022

Weißweinsorten								
Sorte	Lage	KMW	GesSäure	pH	WS	AS	N	Anmerkungen
MT	Landersdorf	14,1	8,2	3,1	8,4	2,4	148	
MU	Sandgrube	14,3	9,1	3,0	7,5	3,4	111	
Donauveltliner	Pulverturm	14,7	10,4	3,1	8,6	4,5	186	
GV A1-4	Landersdorf	12,4	8,9	3,2	9,0	2,5	153	
GV Kr.37-40	Sandgrube	14,0	8,7	3,2	8,6	2,7	150	
GV	Spiegel	16,0	9,4	3,0	8,8	3,1	144	
GV	Wachtberg	15,9	7,2	3,3	8,0	1,8	156	
GV	Langenlois	13,2	9,6	2,9	8,6	3,0	145	
GV	Holzgasse	13,0	9,5	3,0	9,6	2,6	136	
GV aA	Sandgrube	13,0	13,1	2,5	11,1	4,9	123	
GV 37-40	Landersdorf	13,2	9,5	3,0	9,5	2,5	149	
GV Mittelwert		13,8	9,5	3,0	9,2	2,9	145	
Donauriesling	Landersdorf	14,5	12,9	2,5	9,8	5,4	120	
RR	Wachtberg	15,8	11,3	2,7	10,2	4,0	111	
RR	Kögl	14,0	12,3	2,6	9,7	5,0	135	
RR	Langenlois	12,5	14,8	2,3	9,4	7,2	122	
RR Ost	Sandgrube	13,4	12,3	2,6	10,5	4,6	132	
RR W-Kl.239-17	Sandgrube	14,1	8,5	3,1	9,1	2,1	149	
RR Mittelwert		14,0	11,8	2,7	9,8	4,6	130	

Rotweinsorten								
Sorte	Lage	KMW	GesSäure	pH	WS	AS	N	Anmerkungen
BB 18GM	Langenlois	14,8	10,3	3,0	8,7	4,3	134	
BB 1-84GM	Langenlois	13,5	11,6	2,8	8,7	5,2	139	
ZW	Landersdorf	14,9	8,6	3,1	9,3	2,4	191	
ZW	Obere Sandgrube	14,7	8,5	3,2	9,7	1,9	154	
SH	Sandgrube	13,4	10,6	2,9	8,7	4,1	145	
ME	Landersdorf	14,3	9,0	3,2	9,4	3,0	182	
SL JA	Landersdorf	14,6	8,5	3,4	8,6	2,7	175	

Legende								
Weißweinsorten								
GV	Grüner Veltliner (Weißgipfler)							
MU	Gelber Muskateller							
RR	Weißer Riesling (Riesling, Rheinriesling)							
Rotweinsorten								
ZW	Zweigelt (Blauer Zweigelt, Rotburger)							
SH	Syrah							
ME	Merlot							

Jahresvergleich 1. September

Sorte	Datum	Jahr	KMW	GesSäure	pH	WS	AS	Lage
GV Kr.37-40	1.9.	1994	14,1	10,4				Sandgrube
GV Kr.37-40	1.9.	1997	12,9	21,0	2,8			Sandgrube
GV Kr.37-40	1.9.	1998	14,0	11,9	3,2			Sandgrube
GV Kr.37-40	1.9.	2000	17,5	8,5	3,3	5,3	3,2	Sandgrube
GV Kr.37-40	1.9.	2001	12,3	13,3	2,6			Sandgrube
GV Kr.37-40	1.9.	2002	15,2	10,9	3,2	5,8	5,1	Sandgrube
GV Kr.37-40	1.9.	2003	18,6	6,3	3,3	4,3	2,0	Sandgrube
GV Kr.37-40	30.8.	2004	11,5	21,2	2,8			Sandgrube
GV Kr.37-40	1.9.	2005	10,5	15,5	2,8			Sandgrube
GV Kr.37-40	1.9.	2006	13,5	15,1	2,7			Sandgrube
GV Kr.37-40	29.8.	2007	18,0	8,3	3,2	5,5	2,8	Sandgrube
GV Kr.37-40	1.9.	2008	14,1	16,3	3,0	7,1	9,2	Sandgrube
GV Kr.37-40	1.9.	2009	13,9	9,4	3,0	5,0	4,4	Sandgrube
GV Kr.37-40	1.9.	2010	12,6	17,9	2,7			Sandgrube
GV Kr.37-40	30.8.	2011	16,5	9,2	3,2	6,1	3,1	Sandgrube
GV Kr.37-40	30.8.	2012	16,5	8,4	3,1	6,7	3,8	Sandgrube
GV Kr.37-40	30.08.	2013	13,3	14,5	2,9	8,2	7,2	Sandgrube
GV Kr.37-40	29.08.	2014	11,8	14,8	2,9	8,3	7,1	Sandgrube
GV Kr.37-40	31.08.	2015	15,8	13,2	2,9	10,3	6,5	Sandgrube
GV Kr.37-40	30.08.	2016	10,6	17,7	2,9	9,5	9,5	Sandgrube
GV Kr.37-40	29.08.	2017	19,6	6,3	3,3	8,5	1,6	Sandgrube
GV Kr.37-40	30.08.	2018	19,5	6,4	3,5	9,6	1,9	Sandgrube
GV Kr.37-40	30.08.	2019	17,2	7,4	3,2	8,6	2,7	Sandgrube
GV Kr.37-40	31.08.	2020	13,9	10,7	3,2	7,1	5,9	Sandgrube
GV Kr.37-40	30.08.	2021	15,8	10,7	2,9	7,7	5,5	Sandgrube
GV Kr.37-40	30.08.	2022	14,0	8,7	3,2	8,6	2,7	Sandgrube
Sorte	Datum	Jahr	KMW	GesSäure	pH	WS	AS	Lage
GV 37-40	29.08.	2014	14,1	14,0	2,8	8,5	7,3	Landersdorf
GV 37-40	31.08.	2015	12,2	19,1	2,9	8,8	11,7	Landersdorf
GV 37-40	30.08.	2016	10,5	17,4	2,8	7,7	9,3	Landersdorf
GV 37-40	29.08.	2017	17,6	8,2	3,0	8,8	2,4	Landersdorf
GV 37-40	30.08.	2018	18,1	6,8	3,3	10,3	1,8	Landersdorf
GV 37-40	30.08.	2019	17,6	7,2	3,2	9,5	2,0	Landersdorf
GV 37-40	31.08.	2020	12,2	10,8	3,0	7,3	5,1	Landersdorf
GV 37-40	30.08.	2021	12,7	11,4	2,7	8,2	5,3	Landersdorf
GV 37-40	30.08.	2022	13,2	9,5	3,0	9,5	2,5	Landersdorf
Sorte	Datum	Jahr	KMW	GesSäure	pH	WS	AS	Lage
GV A1-4	1.9.	2010	10,9	18,0	2,8			Landersdorf
GV A1-4	30.08.	2011	15,0	9,0	3,2	6,0	3,0	Landersdorf
GV A1-4	30.08.	2012	15,5	8,4	3,2	6,7	3,8	Landersdorf
GV A1-4	30.08.	2013	12,4	14,2	2,9	8,8	6,5	Landersdorf
GV A1-4	29.08.	2014	13,8	14,7	2,8	8,9	7,1	Landersdorf
GV A1-4	31.08.	2015	14,3	15,8	2,9	10,3	8,2	Landersdorf
GV A1-4	30.08.	2016	11,0	15,7	2,9	8,0	7,9	Landersdorf
GV A1-4	29.08.	2017	18,7	6,3	3,3	8,8	1,4	Landersdorf
GV A1-4	30.08.	2018	18,2	5,9	3,4	9,2	1,2	Landersdorf
GV A1-4	30.08.	2019	15,8	7,2	3,2	8,3	2,4	Landersdorf
GV A1-4	31.08.	2020	13,6	11,1	3,1	7,9	5,6	Landersdorf
GV A1-4	30.08.	2021	12,9	11,5	2,8	8,0	5,4	Landersdorf
GV A1-4	30.08.	2022	12,4	8,9	3,2	9,0	2,5	Landersdorf

Sorte	Datum	Jahr	KMW	GesSäure	pH	WS	AS	Lage
MT	30.8.	2012	17,0	6,4	3,4			Landersdorf
MT	30.8.	2013	13,1	13,4	2,9	8,4	6,3	Landersdorf
MT	29.08.	2014	12,8	11,1	3,0	6,9	4,9	Landersdorf
MT	31.08.	2015	14,4	11,5	3,1	8,9	5,3	Landersdorf
MT	30.08.	2016	13,9	10,9	3,0	7,5	5,3	Landersdorf
MT	29.08.	2017	15,2	7,1	3,2	7,7	1,4	Landersdorf
MT	30.08.	2019	18,6	5,8	3,4	7,8	1,8	Landersdorf
MT	31.08.	2020	15,2	8,1	3,3	6,1	4,0	Landersdorf
MT	30.08.	2021	14,4	9,7	3,0	7,2	5,1	Landersdorf
MT	30.08.	2022	14,1	8,2	3,1	8,4	2,4	Landersdorf
Sorte	Datum	Jahr	KMW	GesSäure	pH	WS	AS	Lage
RR 239-17	1.9.	2010	11,9	28,4	2,6			Sandgrube
RR 239-17	30.08.	2011	16,0	12,1	3,0	6,6	5,5	Sandgrube
RR 239-17	30.08.	2012	16,2	12,9	2,9	8,8	6,2	Sandgrube
RR 239-17	30.08.	2013	11,3	25,0	2,7	10,4	13,6	Sandgrube
RR 239-17	29.08.	2014	13,5	22,3	2,5	11,9	12,0	Sandgrube
RR 239-17	31.08.	2015	15,1	15,1	2,6	12,7	6,1	Sandgrube
RR 239-17	30.08.	2016	11,1	25,9	2,7	11,4	14,5	Sandgrube
RR 239-17	29.08.	2017	18,6	13,1	2,7	14,2	4,4	Sandgrube
RR 239-17	30.08.	2018	15,8	8,8	3,1	10,4	2,6	Sandgrube
RR 239-17	30.08.	2019	15,9	12,0	2,9	11,5	5,1	Sandgrube
RR 239-17	31.08.	2020	11,5	20,6	2,9	10,7	10,6	Sandgrube
RR 239-17	30.08.	2021	12,9	17,9	2,1	10,0	9,6	Sandgrube
RR 239-17	30.08.	2022	14,1	8,5	3,1	9,1	2,1	Sandgrube
Sorte	Datum	Jahr	KMW	GesSäure	pH	WS	AS	Lage
ZW	1.9.	2000	16,4	7,4	3,1	5,3	2,1	Landersd.
ZW	1.9.	2001	13,8	11,1	2,7			Landersd.
ZW	1.9.	2002	16,1	9,7	3,2	7,7	2,0	Landersd.
ZW	1.9.	2003	16,6	7,2	3,2	4,9	2,3	Landersd.
ZW	30.8.	2004	12,6	14,7	2,8			Landersd.
ZW	1.9.	2005	14,2	11,6	2,9	6,7	4,9	Landersd.
ZW	1.9.	2006	13,7	12,0	2,7	8,8	5,4	Landersd.
ZW	29.8.	2007	15,9	8,1	3,1	5,5	2,6	Landersd.
ZW	1.9.	2009	15,0	7,6	3,0			Landersd.
ZW	1.9.	2010	13,8	15,0	2,8	7,8	7,2	Landersd.
ZW	30.8.	2011	15,5	8,5	3,2	5,5	3,0	Landersd.
ZW	30.8.	2012	15,4	8,8	3,2	7,3	3,7	Landersd.
ZW	30.8.	2013	13,0	14,2	2,9	8,8	5,9	Landersd.
ZW	29.08.	2014	13,9	12,8	2,9	8,9	5,3	Landersd.
ZW	31.08.	2015	13,7	15,2	2,9	10,4	7,5	Landersd.
ZW	30.08.	2016	13,9	12,5	3,0	7,6	6,4	Landersd.
ZW	29.08.	2017	15,0	8,4	3,1	9,3	2,3	Landersd.
ZW	30.08.	2018	17,5	6,7	3,4	8,2	2,3	Landersd.
ZW	30.08.	2019	15,7	7,8	3,2	8,4	2,5	Landersdorf
ZW	31.08.	2020	14,8	9,0	3,2	7,5	3,7	Landersdorf
ZW	30.08.	2021	13,4	12,7	2,7	9,8	6,0	Landersdorf
ZW	30.08.	2022	14,9	8,6	3,1	9,3	2,4	Landersdorf

Legende

Weißweinsorten

GV Grüner Veltliner (Weißgipfler)

MT Müller Thurgau (Rivaner)

RR Weißer Riesling (Riesling, Rheinriesling)

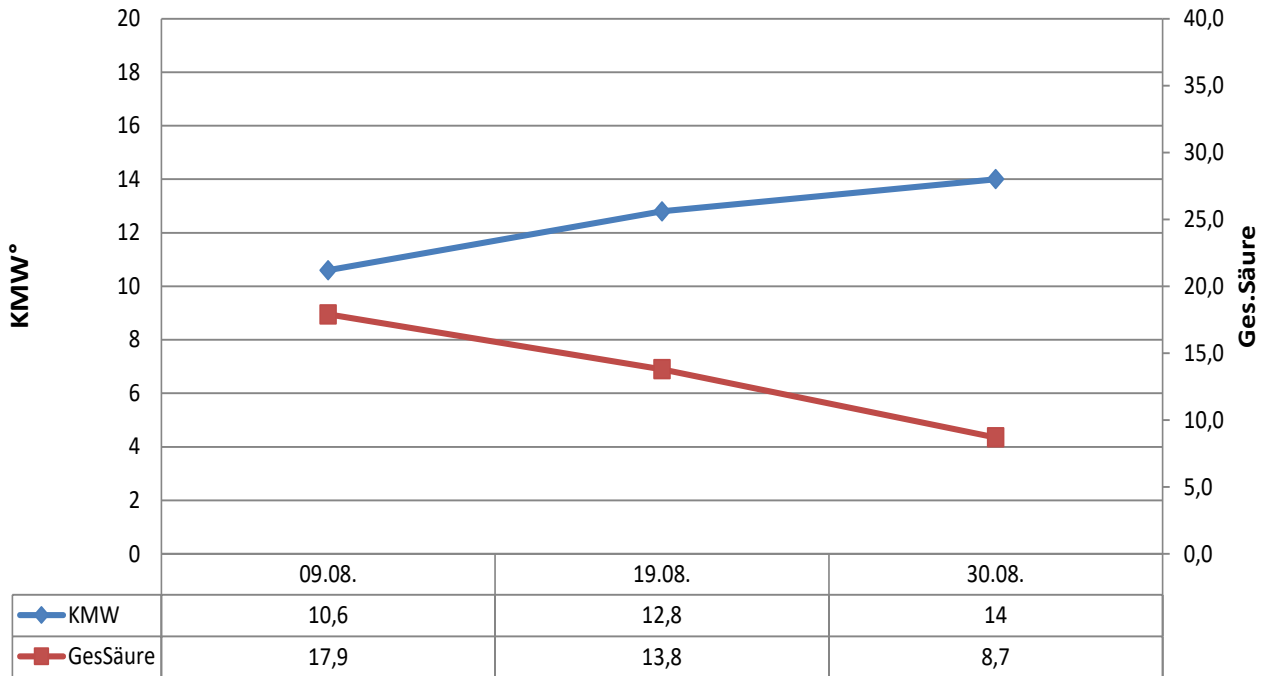
Rotweinsorten

ZW Zweigelt (Blauer Zweigelt, Rotburger)

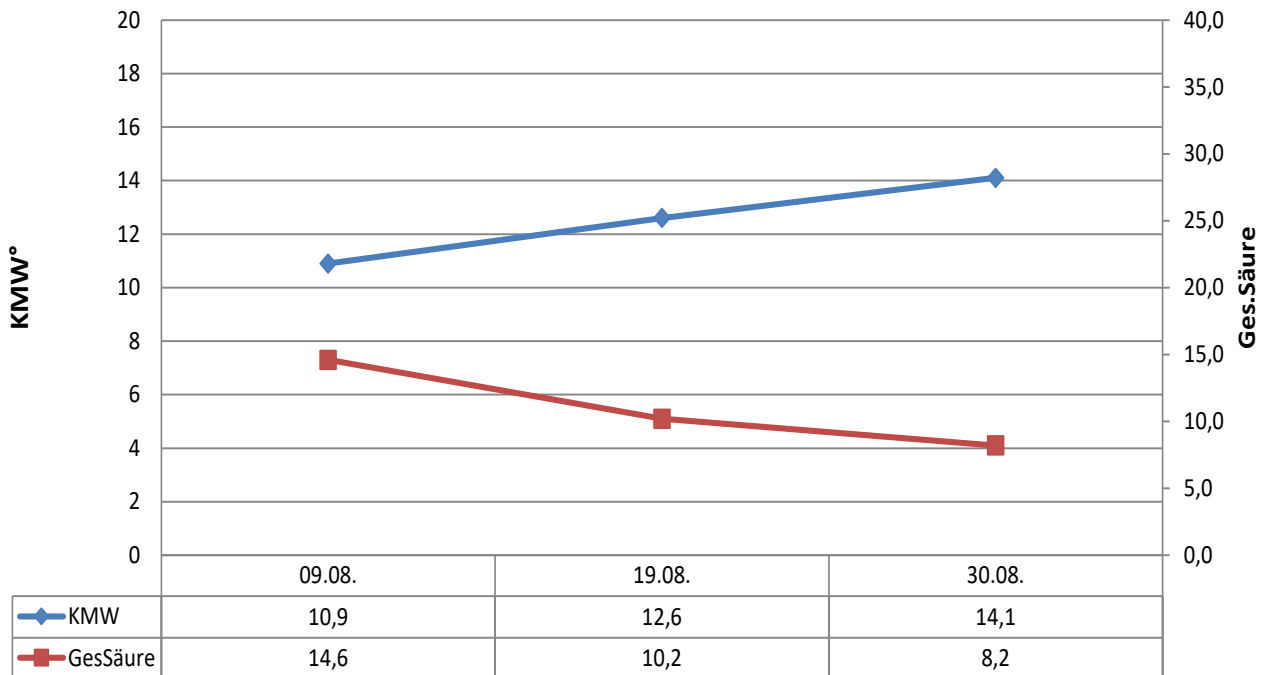
Reifeentwicklung 2022 der Mostproben an der WBS Krems

Reifeentwicklung 2022 der Mostproben an der WBS Krems							
Weißweinsorten							
Datum	Jahr	Sorte	Lage	KMW	GesSäure	pH	Anmerkungen
09.08.	2022	GV Kr.37-40	Landersdorf	9,4	21,7	1,8	
19.08.	2022	GV Kr.37-40	Landersdorf	12,6	13,3	2,6	
30.08.	2022	GV Kr.37-40	Landersdorf	13,2	9,5	3,0	
09.08.	2022	GV Kr.37-40	Sandgrube	10,6	17,9	2,3	
19.08.	2022	GV Kr.37-40	Sandgrube	12,8	13,8	2,6	
30.08.	2022	GV Kr.37-40	Sandgrube	14,0	8,7	3,2	
09.08.	2022	RR W-Kl.239-17	Sandgrube	5,8	29,3	0,9	
19.08.	2022	RR W-Kl.239-17	Sandgrube	9,9	18,9	1,9	
30.08.	2022	RR W-Kl.239-17	Sandgrube	14,1	8,5	3,1	
09.08.	2022	MT	Landersdorf	10,9	14,6	2,6	
19.08.	2022	MT	Landersdorf	12,6	10,2	2,9	
30.08.	2022	MT	Landersdorf	14,1	8,2	3,1	
Rotweinsorten							
Datum	Jahr	Sorte	Lage	KMW	GesSäure	pH	Anmerkungen
09.08.	2022	ZW	Landersdorf	11,6	14,8	2,5	
19.08.	2022	ZW	Landersdorf	12,2	10,5	3,0	
30.08.	2022	ZW	Landersdorf	14,9	8,6	3,1	
Legende							
Weißweinsorten							
GV	Grüner Veltliner (Weißgipfler)						
RR	Weißer Riesling (Riesling, Rheinriesling)						
MT	Müller Thurgau						
Rotweinsorten							
ZW	Zweigelt (Blauer Zweigelt, Rotburger)						

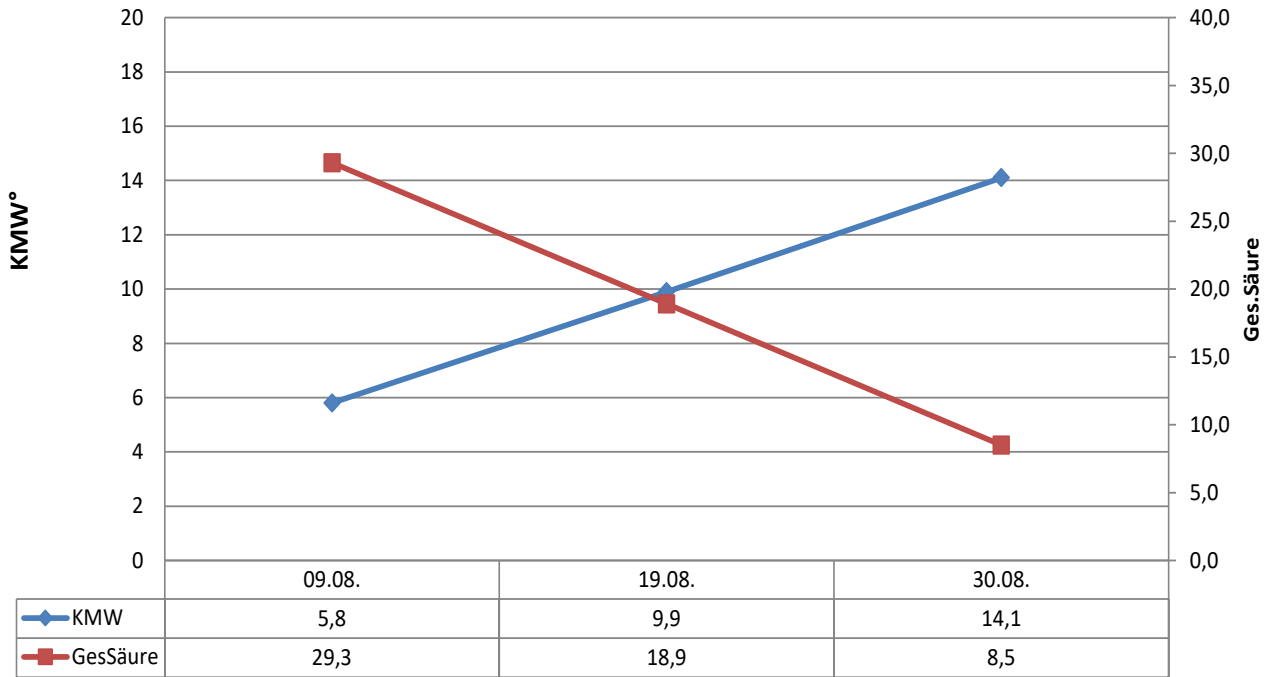
Reifeentwicklung 2022 Grüner Veltliner 37-40 , Sandgrube WBS Krems, 100 Beerenproben



Reifeentwicklung 2022 MT, Landersdorf WBS Krems, 100 Beerenproben



Reifeentwicklung 2022 Rheinriesling 239-17, Sandgrube WBS Kreams, 100 Beerenproben



Reifeentwicklung 2022 ZW JA, Landersdorf WBS Kreams, 100 Beerenproben

