

Aktuelle Reifedaten WBS Krems, Stand: 09. September 2022

Weißweinsorten

Sorte	Lage	KMW	GesSäure	pH	WS	AS	N	Anmerkungen
MT	Landersdorf	16,0	6,8	3,4	7,6	1,6	155	
MU	Sandgrube	16,7	8,3	3,1	7,1	3,1	95	
MO	Pulverturm	15,5	6,2	3,4	6,8	1,5	147	
Donauveltliner	Pulverturm	18,2	7,3	3,4	7,5	2,4	170	
GV A1-4	Landersdorf	14,8	8,1	3,1	9,0	1,7	155	
GV Kr.37-40	Sandgrube	17,6	6,1	3,5	7,7	1,2	175	
GV	Wachtberg	17,1	5,6	3,6	7,0	1,0	165	
GV	Langenlois	14,7	6,9	3,3	7,3	1,7	155	
GV	Holzgasse	16,1	6,6	3,4	8,1	1,2	150	
GV aA	Sandgrube	17,6	6,0	3,5	7,7	0,9	155	
GV 37-40	Landersdorf	15,6	7,9	3,1	8,6	1,7	140	
GV Mittelwert		16,2	6,8	3,3	7,9	1,3	156	
Donauriesling	Landersdorf	17,1	9,1	3,0	8,6	3,2	140	
RR	Wachtberg	17,6	9,0	2,9	8,5	2,9	115	
RR	Kögl	15,8	10,1	2,8	9,0	3,5	130	
RR	Langenlois	15,4	12,3	2,5	8,7	5,5	100	
RR Ost	Sandgrube	17,0	9,2	2,9	8,9	3,0	130	
RR W-Kl.239-17	Sandgrube	16,3	10,1	2,8	9,5	3,2	120	
RR Mittelwert		16,4	10,1	2,8	8,9	3,6	119	

Rotweinsorten

Sorte	Lage	KMW	GesSäure	pH	WS	AS	N	Anmerkungen
BB 18GM	Langenlois	15,6	9,3	3,1	7,7	3,6	150	
BB 1-84GM	Langenlois	17,4	8,3	3,2	7,1	3,4	160	
ZW	Landersdorf	16,3	7,2	3,4	8,2	1,7	190	Zw Ja
ZW	Obere Sandgrube	18,2	7,1	3,4	9,2	1,2	168	Trauben- halbierung
ZW	Pulverturm	15,9	7,5	3,3	8,1	2,0	190	
SH	Sandgrube	16,0	8,5	3,2	7,6	3,1	160	
ME	Landersdorf	17,2	5,8	3,6	7,1	1,3	190	
CS	Sandgrube	16,9	8,9	3,1	7,9	3,3	135	
SL JA	Landersdorf	16,4	7,2	3,4	7,6	2,2	170	

Legende

Weißweinsorten

GV	Grüner Veltliner (Weißgipfler)
MT	Müller Thurgau
MO	Muskat Ottonel
MU	Gelber Muskateller
RR	Weißer Riesling (Riesling, Rheinriesling)

Rotweinsorten

ZW	Zweigelt (Blauer Zweigelt, Rotburger)
SH	Syrah
ME	Merlot
CS	Cabernet Sauvignon
BB	Blauer Burgunder (Pinot Noir)
SL	Sankt Laurent

Jahresvergleich 10. September

Sorte	Datum	Jahr	KMW	GesSäure	pH	WS	AS	Lage
GV Kr.37-40	10.9.	1995	16,4	12,8	3,2			Sandgrube
GV Kr.37-40	10.9.	1996	11,3	18,4	3,0	8,8	9,6	Sandgrube
GV Kr.37-40	9.9.	1997	14,1	14,4	2,8	7,3	7,1	Sandgrube
GV Kr.37-40	9.9.	1998	13,3	10,9	2,9	7,1	3,8	Sandgrube
GV Kr.37-40	10.9.	1999	14,1	11,9	2,9			Sandgrube
GV Kr.37-40	11.9.	2000	17,9	7,0	3,1	5,0	2,0	Sandgrube
GV Kr.37-40	10.9.	2001	13,1	10,7	3,2	6,1	4,6	Sandgrube
GV Kr.37-40	10.9.	2002	15,6	9,7	3,3	5,3	4,4	Sandgrube
GV Kr.37-40	12.9.	2003	18,6	5,0	3,5	3,1	1,9	Sandgrube
GV Kr.37-40	9.9.	2004	12,5	16,4	2,9			Sandgrube
GV Kr.37-40	9.9.	2005	13,0	12,1	2,9	5,9	6,2	Sandgrube
GV Kr.37-40	9.9.	2005	13,0	12,1	2,9	5,9	6,2	Sandgrube
GV Kr.37-40	8.9.	2006	15,4	12,8	2,9			Sandgrube
GV Kr.37-40	10.9.	2007	18,8	7,7	3,1	5,4	2,3	Sandgrube
GV Kr.37-40	10.9.	2008	16,0	12,0	3,1	5,8	6,2	Sandgrube
GV Kr.37-40	10.9.	2009	16,0	8,9	3,0	5,5	3,4	Sandgrube
GV Kr.37-40	10.9.	2010	14,7	13,1	3,1	6,6	6,5	Sandgrube
GV Kr.37-40	9.9.	2011	17,6	7,4	3,1	5,6	1,8	Sandgrube
GV Kr.37-40	10.9.	2012	17,8	6,9	3,2	6,8	2,5	Sandgrube
GV Kr.37-40	10.9.	2013	15,6	11,6	3,0	9,3	5,2	Sandgrube
GV Kr.37-40	10.9.	2014	13,3	10,4	3,1	7,6	4,8	Sandgrube
GV Kr.37-40	10.9.	2015	17,6	7,8	3,2	9,4	2,2	Sandgrube
GV Kr.37-40	09.9.	2016	12,3	11,1	3,1	8,2	5,5	Sandgrube
GV Kr.37-40	11.9.	2017	20,3	5,2	3,6	7,8	1,9	Sandgrube
GV Kr.37-40	10.9.	2018	19,8	5	3,7	8	1,9	Sandgrube
GV Kr.37-40	09.9.	2019	18,7	5,9	3,5	8	1,6	Sandgrube
GV Kr.37-40	10.9.	2020	15,0	9,3	3,2	8,5	4,7	Sandgrube
GV Kr.37-40	10.9.	2021	17,5	9,2	3	7,8	4,1	Sandgrube
GV Kr.37-40	09.9.	2022	17,6	6,1	3,5	7,7	1,2	Sandgrube
Sorte	Datum	Jahr	KMW	GesSäure	pH	WS	AS	Lage
GV 37-40	10.9.	2014	15,2	11,9	2,87	9,1	5,4	Landersdorf
GV 37-40	10.9.	2015	14	15	2,85	8	8,1	Landersdorf
GV 37-40	09.9.	2016	12,1	12,5	2,96	7,6	6,2	Landersdorf
GV 37-40	11.9.	2017	19	6,8	3,3	9	2,2	Landersdorf
GV 37-40	09.9.	2019	18,9	6,5	3,3	8,5	1,6	Landersdorf
GV 37-40	10.9.	2020	13,9	8,6	3,2	7,4	4,4	Landersdorf
GV 37-40	10.9.	2021	15,1	8,9	3	8	4,3	Landersdorf
GV 37-40	09.9.	2022	15,6	7,9	3,1	8,6	1,7	Landersdorf

Sorte	Datum	Jahr	KMW	GesSäure	pH	WS	AS	Lage
RR	09.09.	2011	17	10,3	2,95	7	3,3	Wachtberg
RR	10.09.	2012	16,7	10,4	2,94	8,8	3,6	Wachtberg
RR	10.09.	2013	15,8	14,7	2,73	11	6,3	Wachtberg
RR	10.09.	2014	14,8	15,1	2,8	8,8	8	Wachtberg
RR	10.09.	2015	17	10,5	2,96	10	3,8	Wachtberg
RR	09.09.	2016	13,9	13	2,85	9,8	5,7	Wachtberg
RR	10.09.	2020	14,5	13,8	2,9	10,3	6,9	Wachtberg
RR	10.09.	2021	15,5	14,2	2,3	9,3	6,9	Wachtberg
RR	09.9.	2022	17,6	9,0	2,9	8,5	2,9	Wachtberg
Sorte	Datum	Jahr	KMW	GesSäure	pH	WS	AS	Lage
RR W-Kl.239-17	10.9.	2010	14,1	23,5	2,7	10,5	13,0	Sandgrube
RR W-Kl.239-17	9.9.	2011	17,0	10,1	2,9	7,4	2,6	Sandgrube
RR W-Kl.239-17	10.9.	2012	17,6	10,6	2,9	8,9	3,8	Sandgrube
RR W-Kl.239-17	10.9.	2013	15,3	18,4	2,6	11,2	9,7	Sandgrube
RR W-Kl.239-17	10.9.	2014	15,4	16,3	2,7	12,1	8,0	Sandgrube
RR W-Kl.239-17	10.9.	2015	17,7	11,2	2,8	11,3	3,7	Sandgrube
RR W-Kl.239-17	09.9.	2016	13,2	16,3	2,78	10,1	8,3	Sandgrube
RR W-Kl.239-17	11.9.	2017	19,1	9,5	2,9	11,7	3	Sandgrube
RR W-Kl.239-17	10.9.	2018	15,9	8,1	3,1	8,8	2,3	Sandgrube
RR W-Kl.239-17	09.9.	2019	16,5	9,5	3,1	10	3,5	Sandgrube
RR W-Kl.239-17	10.9.	2020	13,4	15,9	3	10,2	8,9	Sandgrube
RR W-Kl.239-17	10.9.	2021	16,3	13,7	2,5	9,8	6,6	Sandgrube
RR W-Kl.239-17	09.9.	2022	16,3	10,1	2,8	9,5	3,2	Sandgrube
Sorte	Datum	Jahr	KMW	GesSäure	pH	WS	AS	Lage
ZW JA	9.9.	2004	16,2	11,1	2,9	6,0	5,1	Landersdorf
ZW JA	9.9.	2005	14,7	10,0	3,0	5,0	5,0	Landersdorf
ZW JA	8.9.	2006	15,2	10,7	2,9			Landersdorf
ZW JA	10.9.	2007	16,5	8,0	3,1	5,0	3,0	Landersdorf
ZW JA	10.9.	2008	15,3	9,1	3,1	4,9	4,2	Landersdorf
ZW JA	10.9.	2009	15,0	7,8	3,0	4,8	3,0	Landersdorf
ZW JA	10.9.	2010	15,0	12,6	2,8	6,6	6,0	Landersdorf
ZW JA	9.9.	2011	17,0	8,2	3,0	5,9	2,3	Landersdorf
ZW JA	10.9.	2012	16,5	7,6	3,3	6,3	3,4	Landersdorf
ZW JA	10.9.	2013	15,1	9,0	3,2	7,6	3,4	Landersdorf
ZW JA	10.9.	2014	15,3	10,3	3,0	7,9	4,4	Landersdorf
ZW JA	10.9.	2015	15,3	10,3	3,0	8,2	4,0	Landersdorf
ZW JA	09.9.	2016	14,4	11,4	3,0	8,4	5,1	Landersdorf
ZW JA	11.9.	2017	16,0	7,0	3,3	8,0	2,3	Landersdorf
ZW JA	10.9.	2018	17,8	5,9	3,5	7,1	1,8	Landersdorf
ZW JA	09.9.	2019	15,9	6,5	3,4	7,8	1,9	Landersdorf
ZW JA	10.9.	2020	15,7	8,5	3,2	8,3	3,5	Landersdorf
ZW JA	10.9.	2021	15,4	9,2	3,1	9,2	3,2	Landersdorf
ZW JA	09.9.	2022	16,3	7,2	3,4	8,2	1,7	Landersdorf
Legende								
Weißweinsorten								
GV	Grüner Veltliner (Weißgipfler)							
RR	Weißer Riesling (Riesling, Rheinriesling)							
Rotweinsorten								
ZW JA	Zweigelt Junganlage (Pflanzjahr 2002) (Blauer Zweigelt, Rotburger)							

Reifeentwicklung 2022 der Mostproben an der WBS Krems

Weißweinsorten

Datum	Jahr	Sorte	Lage	KMW	GesSäure	pH	Anmerkungen
09.08.	2022	GV Kr.37-40	Landersdorf	9,4	21,7	1,8	
19.08.	2022	GV Kr.37-40	Landersdorf	12,6	13,3	2,6	
30.08.	2022	GV Kr.37-40	Landersdorf	13,2	9,5	3,0	
10.09.	2022	GV Kr.37-40	Landersdorf	15,6	7,9	3,1	
09.08.	2022	GV Kr.37-40	Sandgrube	10,6	17,9	2,3	
19.08.	2022	GV Kr.37-40	Sandgrube	12,8	13,8	2,6	
30.08.	2022	GV Kr.37-40	Sandgrube	14,0	8,7	3,2	
09.09.	2022	GV Kr.37-40	Sandgrube	17,6	6,1	3,5	
09.08.	2022	RR W-Kl.239-17	Sandgrube	5,8	29,3	0,9	
19.08.	2022	RR W-Kl.239-17	Sandgrube	9,9	18,9	1,9	
30.08.	2022	RR W-Kl.239-17	Sandgrube	14,1	8,5	3,1	
09.09.	2022	RR W-Kl.239-17	Sandgrube	16,3	10,1	2,8	
09.08.	2022	MT	Landersdorf	10,9	14,6	2,6	
19.08.	2022	MT	Landersdorf	12,6	10,2	2,9	
30.08.	2022	MT	Landersdorf	14,1	8,2	3,1	
09.09.	2022	MT	Landersdorf	16,0	6,8	3,4	

Rotweinsorten

Datum	Jahr	Sorte	Lage	KMW	GesSäure	pH	Anmerkungen
09.08.	2022	ZW	Landersdorf	11,6	14,8	2,5	
19.08.	2022	ZW	Landersdorf	12,2	10,5	3,0	
30.08.	2022	ZW	Landersdorf	14,9	8,6	3,1	
09.09.	2022	ZW	Landersdorf	16,3	7,2	3,4	

Legende

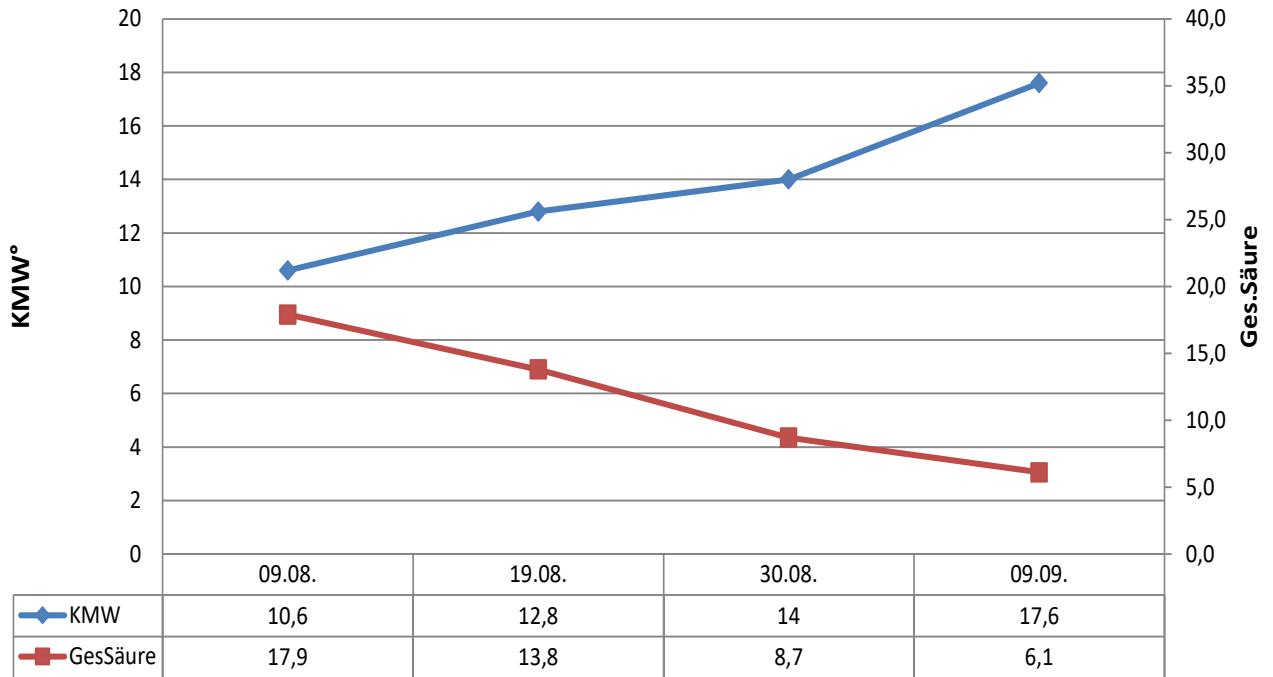
Weißweinsorten

GV	Grüner Veltliner (Weißgipfler)
RR	Weißer Riesling (Riesling, Rheinriesling)
MT	Müller Thurgau

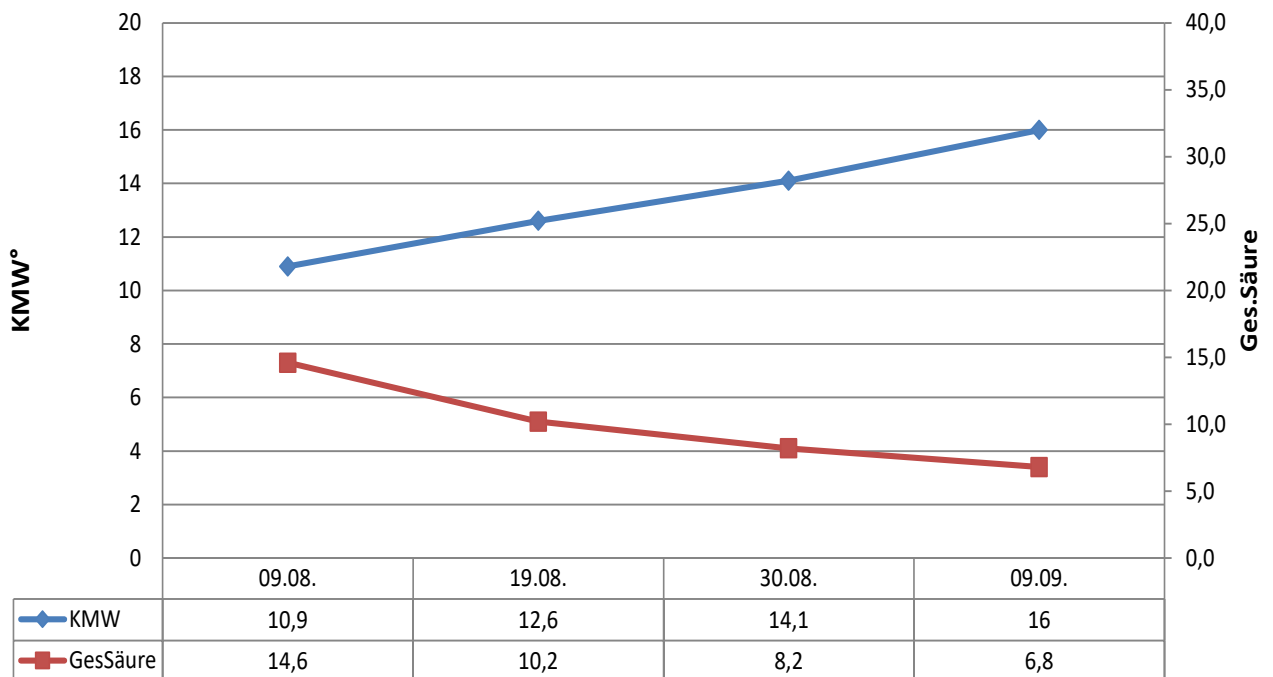
Rotweinsorten

ZW	Zweigelt (Blauer Zweigelt, Rotburger)
----	---------------------------------------

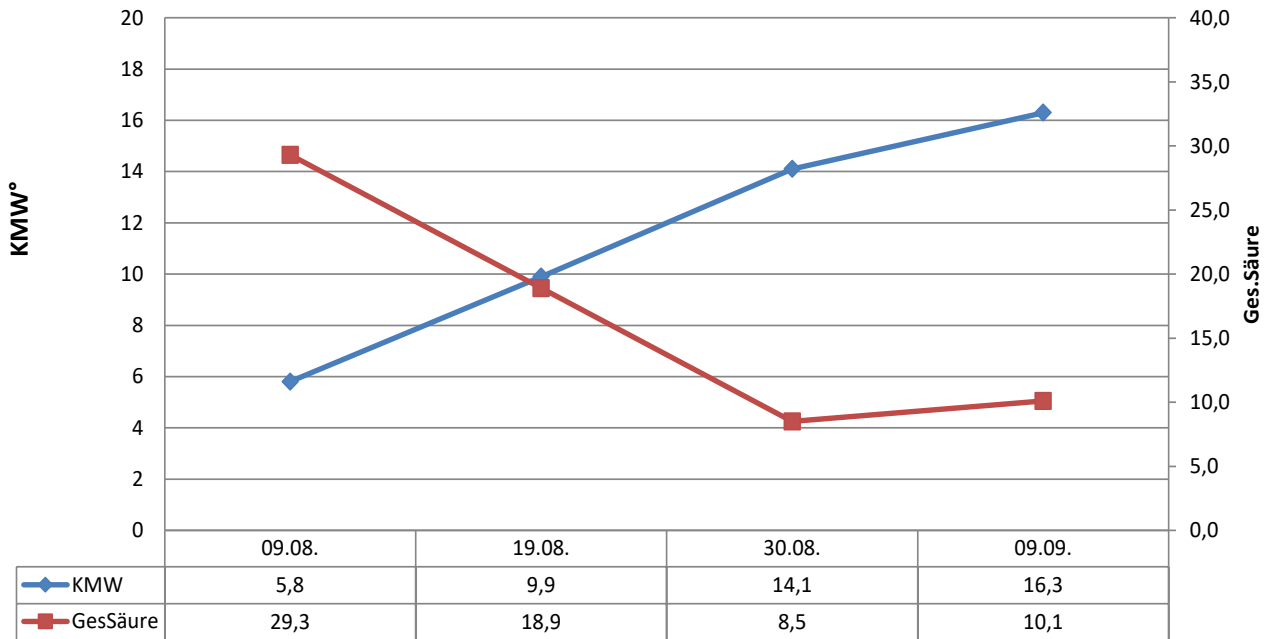
Reifeentwicklung 2022 Grüner Veltliner 37-40 , Sandgrube WBS Krems, 100 Beerenproben



Reifeentwicklung 2022 MT, Landersdorf WBS Krems, 100 Beerenproben



Reifeentwicklung 2022 Rheinriesling 239-17, Sandgrube WBS Kreams, 100 Beerenproben



Reifeentwicklung 2022 ZW JA, Landersdorf WBS Kreams, 100 Beerenproben

