

# Aktuelle Reifedaten WBS Krems, Stand: 30. August 2024

## Weißweinsorten

Sorte	Lage	KMW	GesSäure	pH	WS	AS	N	Anmerkungen
MT	Landersdorf	17,0	6,3	3,5	8,1	1,2	185	
MU	Sandgrube	17,5	6,9	3,4	7,3	2,0	126	
MU	Landersdorf	14,5	7,1	3,3	7,7	2,0	137	
CH	Landersdorf	17,5	7,0	3,5	8,6	1,8	221	
WB	Landersdorf	17,0	6,6	3,4	8,7	1,4	176	
GV A1-4	Landersdorf	17,0	6,0	3,4	8,8	0,8	161	
GV 37-40	Landersdorf	18,0	5,6	3,5	8,5	0,7	154	
GV Kr.37-40	Sandgrube	18,4	6,7	3,4	8,9	1,9	100	
GV aA	Sandgrube	19,7	6,2	3,4	8,1	0,9	172	
GV	Holzgasse	16,7	6,6	3,4	9,0	1,0	147	
GV	Kögl	14,9	7,3	3,3	8,6	1,9	156	
GV	Spiegel	15,4	7,4	3,2	8,1	1,8	163	
<b>GV Mittelwert</b>		<b>17,2</b>	<b>6,5</b>	<b>3,4</b>	<b>8,6</b>	<b>1,3</b>	<b>150</b>	
Donauriesling	Landersdorf							
RR Ost	Sandgrube	16,6	9,3	3,1	10,4	2,6	158	
RR	Gebling	15,9	10,3	2,7	10,0	3,3	88	
RR	Langenlois	15,7	10,4	2,6	9,6	3,3	115	
RR	Kögl	13,2	11,2	2,9	9,4	4,4	125	
RR	Wachtberg	14,8	9,3	3,0	8,9	3,2	123	
RR W-Kl.239-17	Sandgrube	15,6	9,9	3,0	10,6	3,0	156	
<b>RR Mittelwert</b>			<b>10,1</b>	<b>2,9</b>	<b>9,8</b>	<b>3,3</b>	<b>127,5</b>	

## Rotweinsorten

Sorte	Lage	KMW	GesSäure	pH	WS	AS	N	Anmerkungen
ZW	Landersdorf	16,7	6,9	3,4	9,1	1,5	198	nicht ausgedünnt
ZW	Frechau	16,6	6,9	3,5	9,6	1,4	202	Traubenhalbierung
ME	Landersdorf	17,9	6,2	3,6	8,3	1,1	185	
BB 18GM	Langenlois	18,2	6,9	3,5	7,5	2,2	165	
BB 1-84GM	Langenlois	18,3	6,9	3,5	7,7	2,1	185	
SH	Sandgrube	17,1	8,6	3,3	8,3	3,0	158	
SL	Landersdorf	16,9	7,2	3,4	8,2	2,7	85	
CS	Sandgrube	16,7	9,1	3,1	9,0	2,8	177	

### Legende

#### Weißweinsorten

GV	Grüner Veltliner (Weißgipfler)
MT	Müller Thurgau (Rivaner)
MU	Gelber Muskateller
RR	Weißer Riesling (Riesling, Rheinriesling)

#### Rotweinsorten

ZW	Zweigelt (Blauer Zweigelt, Rotburger)
SL	Sankt Laurent

# Aktuelle Reifedaten WBS Krems, Stand: 30. August 2024

**Piwi**

## Weißweinsorten

Sorte	Lage	KMW	GesSäure	pH	WS	AS	N	Anmerkungen
Blütenmuskateller	Landersdorf	<b>19,7</b>	<b>8,7</b>	3,2	8,3	2,8	143	
Donauriesling	Landersdorf	<b>18,6</b>	<b>8,7</b>	3,2	9,1	2,4	141	
Souvignier Gris	Landersdorf	<b>19,4</b>	<b>8,7</b>	3,1	9,9	2,1	196	
Cabernet blanc	Landersdorf	<b>18,8</b>	<b>5,6</b>	3,6	7,9	0,8	154	
Cabernet Cortis	Landersdorf	<b>21,7</b>	<b>9,2</b>	3,0	11,4	2,5	85	
Cabernet Jura	Landersdorf	<b>16,8</b>	<b>6,8</b>	3,5	8,1	1,7	151	
Cabernet Carbon	Landersdorf	<b>17,4</b>	<b>8,4</b>	3,2	9,5	2,3	145	
Burgerina (WB 1924-1)	Landersdorf	<b>18,8</b>	<b>8,0</b>	3,4	8,1	2,6	173	
Prior	Landersdorf	<b>17,8</b>	<b>9,4</b>	3,2	9,3	3,5	113	

## Jahresvergleich 1. September

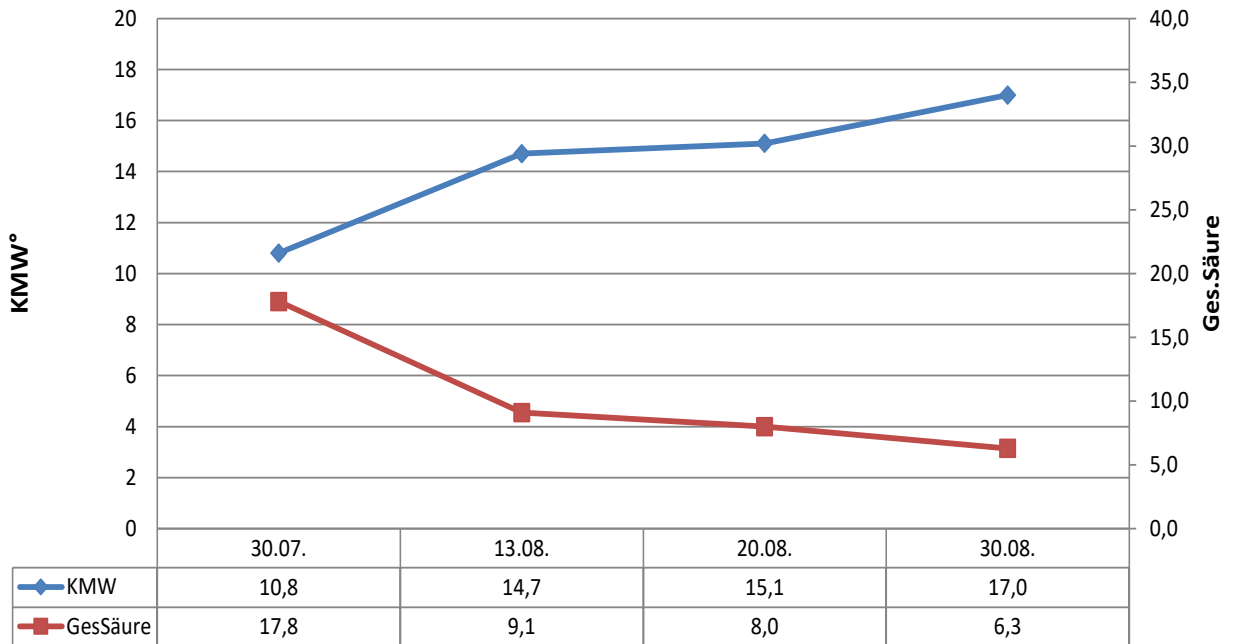
Sorte	Datum	Jahr	KMW	GesSäure	pH	WS	AS	Lage
GV Kr.37-40	1.9.	1994	14,1	10,4				Sandgrube
GV Kr.37-40	1.9.	1997	12,9	21,0	2,8			Sandgrube
GV Kr.37-40	1.9.	1998	14,0	11,9	3,2			Sandgrube
GV Kr.37-40	1.9.	2000	17,5	8,5	3,3	5,3	3,2	Sandgrube
GV Kr.37-40	1.9.	2001	12,3	13,3	2,6			Sandgrube
GV Kr.37-40	1.9.	2002	15,2	10,9	3,2	5,8	5,1	Sandgrube
GV Kr.37-40	1.9.	2003	18,6	6,3	3,3	4,3	2,0	Sandgrube
GV Kr.37-40	30.8.	2004	11,5	21,2	2,8			Sandgrube
GV Kr.37-40	1.9.	2005	10,5	15,5	2,8			Sandgrube
GV Kr.37-40	1.9.	2006	13,5	15,1	2,7			Sandgrube
GV Kr.37-40	29.8.	2007	18,0	8,3	3,2	5,5	2,8	Sandgrube
GV Kr.37-40	1.9.	2008	14,1	16,3	3,0	7,1	9,2	Sandgrube
GV Kr.37-40	1.9.	2009	13,9	9,4	3,0	5,0	4,4	Sandgrube
GV Kr.37-40	1.9.	2010	12,6	17,9	2,7			Sandgrube
GV Kr.37-40	30.8.	2011	16,5	9,2	3,2	6,1	3,1	Sandgrube
GV Kr.37-40	30.8.	2012	16,5	8,4	3,1	6,7	3,8	Sandgrube
GV Kr.37-40	30.08.	2013	13,3	14,5	2,9	8,2	7,2	Sandgrube
GV Kr.37-40	29.08.	2014	11,8	14,8	2,9	8,3	7,1	Sandgrube
GV Kr.37-40	31.08.	2015	15,8	13,2	2,9	10,3	6,5	Sandgrube
GV Kr.37-40	30.08.	2016	10,6	17,7	2,9	9,5	9,5	Sandgrube
GV Kr.37-40	29.08.	2017	19,6	6,3	3,3	8,5	1,6	Sandgrube
GV Kr.37-40	30.08.	2018	19,5	6,4	3,5	9,6	1,9	Sandgrube
GV Kr.37-40	30.08.	2019	17,2	7,4	3,2	8,6	2,7	Sandgrube
GV Kr.37-40	31.08.	2020	13,9	10,7	3,2	7,1	5,9	Sandgrube
GV Kr.37-40	30.08.	2021	15,8	10,7	2,9	7,7	5,5	Sandgrube
GV Kr.37-40	30.08.	2022	14,0	8,7	3,2	8,6	2,7	Sandgrube
GV Kr.37-40	30.08.	2023	12,9	9,4	3,0	9,6	3,2	Sandgrube
GV Kr.37-40	30.08.	2024	18,4	6,7	3,4	8,9	1,9	Sandgrube
Sorte	Datum	Jahr	KMW	GesSäure	pH	WS	AS	Lage
GV 37-40	29.08.	2014	14,1	14,0	2,8	8,5	7,3	Landersdorf
GV 37-40	31.08.	2015	12,2	19,1	2,9	8,8	11,7	Landersdorf
GV 37-40	30.08.	2016	10,5	17,4	2,8	7,7	9,3	Landersdorf
GV 37-40	29.08.	2017	17,6	8,2	3,0	8,8	2,4	Landersdorf
GV 37-40	30.08.	2018	18,1	6,8	3,3	10,3	1,8	Landersdorf
GV 37-40	30.08.	2019	17,6	7,2	3,2	9,5	2,0	Landersdorf
GV 37-40	31.08.	2020	12,2	10,8	3,0	7,3	5,1	Landersdorf
GV 37-40	30.08.	2021	12,7	11,4	2,7	8,2	5,3	Landersdorf
GV 37-40	30.08.	2022	13,2	9,5	3,0	9,5	2,5	Landersdorf
GV 37-40	30.08.	2023	12,4	9,4	2,9	9,4	3,3	Landersdorf
GV 37-40	30.08.	2024	18,0	5,6	3,5	8,5	0,7	Landersdorf
Sorte	Datum	Jahr	KMW	GesSäure	pH	WS	AS	Lage
GV A1-4	1.9.	2010	10,9	18,0	2,8			Landersdorf
GV A1-4	30.08.	2011	15,0	9,0	3,2	6,0	3,0	Landersdorf
GV A1-4	30.08.	2012	15,5	8,4	3,2	6,7	3,8	Landersdorf
GV A1-4	30.08.	2013	12,4	14,2	2,9	8,8	6,5	Landersdorf
GV A1-4	29.08.	2014	13,8	14,7	2,8	8,9	7,1	Landersdorf
GV A1-4	31.08.	2015	14,3	15,8	2,9	10,3	8,2	Landersdorf
GV A1-4	30.08.	2016	11,0	15,7	2,9	8,0	7,9	Landersdorf
GV A1-4	29.08.	2017	18,7	6,3	3,3	8,8	1,4	Landersdorf
GV A1-4	30.08.	2018	18,2	5,9	3,4	9,2	1,2	Landersdorf
GV A1-4	30.08.	2019	15,8	7,2	3,2	8,3	2,4	Landersdorf
GV A1-4	31.08.	2020	13,6	11,1	3,1	7,9	5,6	Landersdorf
GV A1-4	30.08.	2021	12,9	11,5	2,8	8,0	5,4	Landersdorf
GV A1-4	30.08.	2022	12,4	8,9	3,2	9,0	2,5	Landersdorf
GV A1-4	30.08.	2023	12,6	7,9	3,1	9,3	2,4	Landersdorf

Sorte	Datum	Jahr	KMW	GesSäure	pH	WS	AS	Lage
MT	30.8.	2012	17,0	6,4	3,4			Landersdorf
MT	30.8.	2013	13,1	13,4	2,9	8,4	6,3	Landersdorf
MT	29.08.	2014	12,8	11,1	3,0	6,9	4,9	Landersdorf
MT	31.08.	2015	14,4	11,5	3,1	8,9	5,3	Landersdorf
MT	30.08.	2016	13,9	10,9	3,0	7,5	5,3	Landersdorf
MT	29.08.	2017	15,2	7,1	3,2	7,7	1,4	Landersdorf
MT	30.08.	2019	18,6	5,8	3,4	7,8	1,8	Landersdorf
MT	31.08.	2020	15,2	8,1	3,3	6,1	4,0	Landersdorf
MT	30.08.	2021	14,4	9,7	3,0	7,2	5,1	Landersdorf
MT	30.08.	2022	14,1	8,2	3,1	8,4	2,4	Landersdorf
MT	30.08.	2023	13,0	7,6	3,2	8,4	2,4	Landersdorf
MT	30.08.	2024	17,0	6,3	3,5	8,1	1,2	Landersdorf

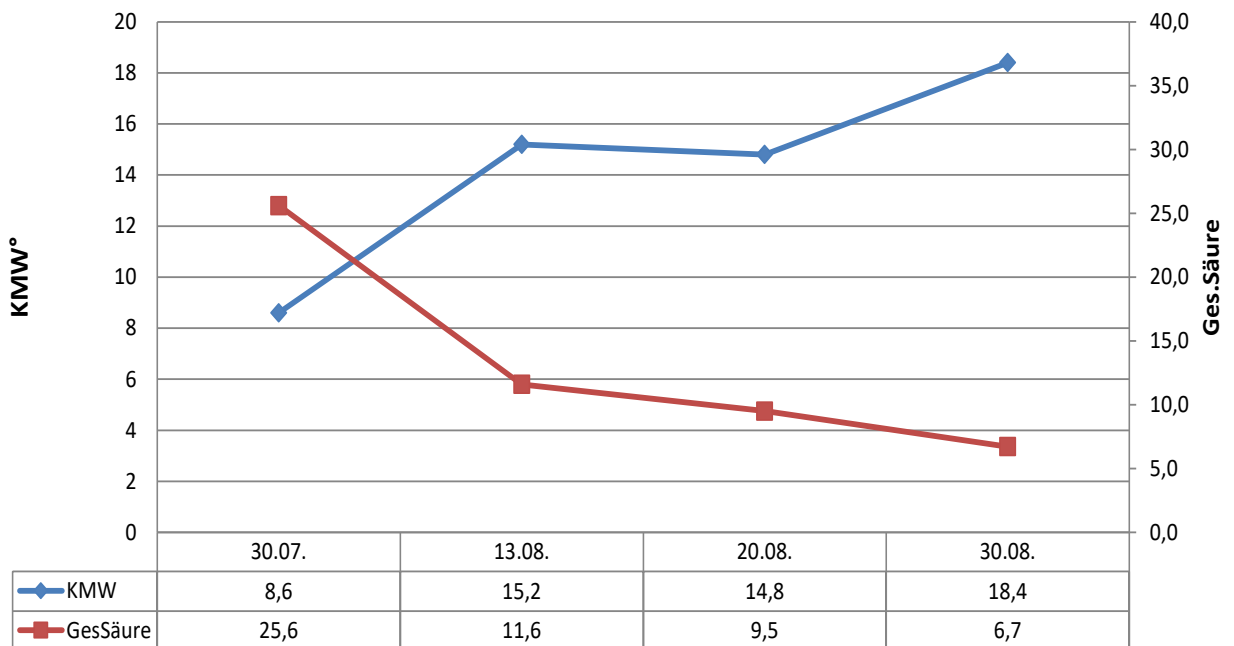
Sorte	Datum	Jahr	KMW	GesSäure	pH	WS	AS	Lage
RR 239-17	1.9.	2010	11,9	28,4	2,6			Sandgrube
RR 239-17	30.08.	2011	16,0	12,1	3,0	6,6	5,5	Sandgrube
RR 239-17	30.08.	2012	16,2	12,9	2,9	8,8	6,2	Sandgrube
RR 239-17	30.08.	2013	11,3	25,0	2,7	10,4	13,6	Sandgrube
RR 239-17	29.08.	2014	13,5	22,3	2,5	11,9	12,0	Sandgrube
RR 239-17	31.08.	2015	15,1	15,1	2,6	12,7	6,1	Sandgrube
RR 239-17	30.08.	2016	11,1	25,9	2,7	11,4	14,5	Sandgrube
RR 239-17	29.08.	2017	18,6	13,1	2,7	14,2	4,4	Sandgrube
RR 239-17	30.08.	2018	15,8	8,8	3,1	10,4	2,6	Sandgrube
RR 239-17	30.08.	2019	15,9	12,0	2,9	11,5	5,1	Sandgrube
RR 239-17	31.08.	2020	11,5	20,6	2,9	10,7	10,6	Sandgrube
RR 239-17	30.08.	2021	12,9	17,9	2,1	10,0	9,6	Sandgrube
RR 239-17	30.08.	2022	14,1	8,5	3,1	9,1	2,1	Sandgrube
RR 239-17	30.08.	2023	13,7	13,2	2,4	1,8	6,1	Sandgrube
RR 239-17	30.08.	2024	15,6	9,9	3,0	10,6	3,0	Sandgrube

Sorte	Datum	Jahr	KMW	GesSäure	pH	WS	AS	Lage
ZW	1.9.	2000	16,4	7,4	3,1	5,3	2,1	Landersd.
ZW	1.9.	2001	13,8	11,1	2,7			Landersd.
ZW	1.9.	2002	16,1	9,7	3,2	7,7	2,0	Landersd.
ZW	1.9.	2003	16,6	7,2	3,2	4,9	2,3	Landersd.
ZW	30.8.	2004	12,6	14,7	2,8			Landersd.
ZW	1.9.	2005	14,2	11,6	2,9	6,7	4,9	Landersd.
ZW	1.9.	2006	13,7	12,0	2,7	8,8	5,4	Landersd.
ZW	29.8.	2007	15,9	8,1	3,1	5,5	2,6	Landersd.
ZW	1.9.	2009	15,0	7,6	3,0			Landersd.
ZW	1.9.	2010	13,8	15,0	2,8	7,8	7,2	Landersd.
ZW	30.8.	2011	15,5	8,5	3,2	5,5	3,0	Landersd.
ZW	30.8.	2012	15,4	8,8	3,2	7,3	3,7	Landersd.
ZW	30.8.	2013	13,0	14,2	2,9	8,8	5,9	Landersd.
ZW	29.08.	2014	13,9	12,8	2,9	8,9	5,3	Landersd.
ZW	31.08.	2015	13,7	15,2	2,9	10,4	7,5	Landersd.
ZW	30.08.	2016	13,9	12,5	3,0	7,6	6,4	Landersd.
ZW	29.08.	2017	15,0	8,4	3,1	9,3	2,3	Landersd.
ZW	30.08.	2018	17,5	6,7	3,4	8,2	2,3	Landersd.
ZW	30.08.	2019	15,7	7,8	3,2	8,4	2,5	Landersdorf
ZW	31.08.	2020	14,8	9,0	3,2	7,5	3,7	Landersdorf
ZW	30.08.	2021	13,4	12,7	2,7	9,8	6,0	Landersdorf
ZW	30.08.	2022	14,9	8,6	3,1	9,3	2,4	Landersdorf
ZW	30.08.	2023	13,5	9,7	2,8	9,6	3,4	Landersdorf
ZW	30.08.	2024	16,7	6,9	3,4	9,1	1,5	Landersdorf

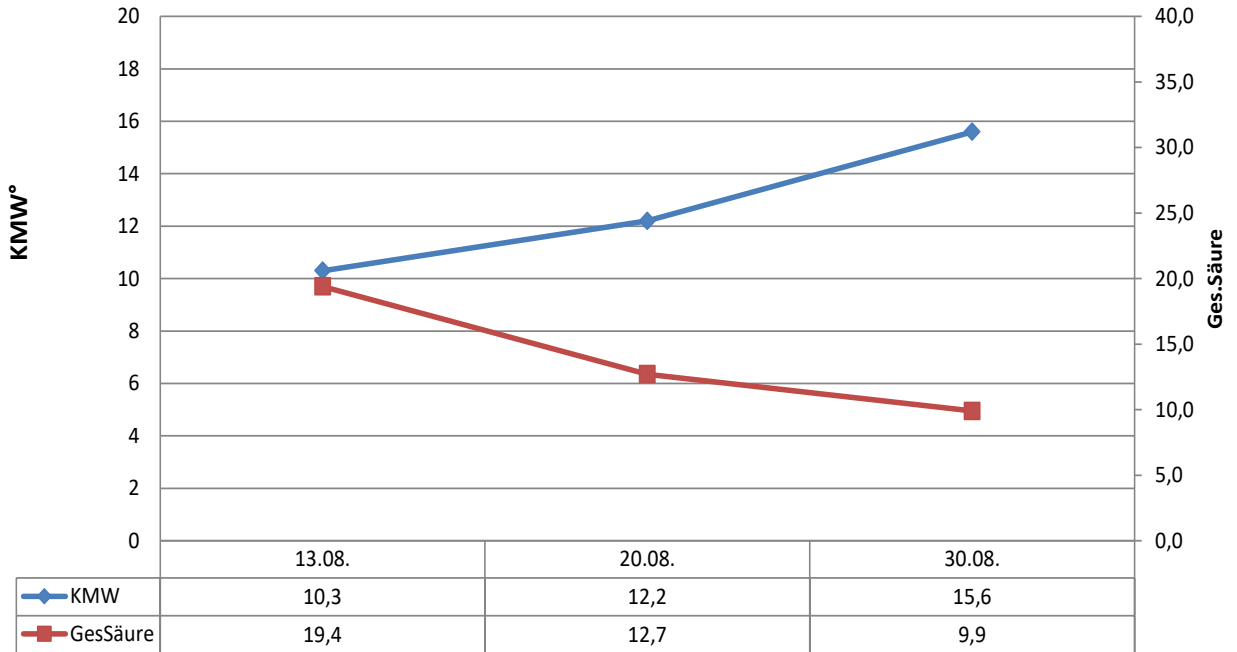
## Reifeentwicklung 2024 MT, Landersdorf WBS Krems, 100 Beerenproben



## Reifeentwicklung 2024 Grüner Veltliner 37-40 , Sandgrube WBS Krems, 100 Beerenproben



## Reifeentwicklung 2024 Rheinriesling 239-17, Sandgrube WBS Krems, 100 Beerenproben



## Reifeentwicklung 2024 ZW JA, Landersdorf WBS Krems, 100 Beerenproben

